

# 목 차

사업 보고서 .....	1
【대표이사 등의 확인】 .....	2
I. 회사의 개요 .....	3
1. 회사의 개요 .....	3
2. 회사의 연혁 .....	7
3. 자본금 변동사항 .....	10
4. 주식의 총수 등 .....	11
5. 정관에 관한 사항 .....	13
II. 사업의 내용 .....	15
1. 사업의 개요 .....	15
2. 주요 제품 및 서비스 .....	16
3. 원재료 및 생산설비 .....	17
4. 매출 및 수주상황 .....	21
5. 위험관리 및 파생거래 .....	24
6. 주요계약 및 연구개발활동 .....	30
7. 기타 참고사항 .....	33
III. 재무에 관한 사항 .....	41
1. 요약재무정보 .....	41
2. 연결재무제표 .....	45
2-1. 연결 재무상태표 .....	45
2-2. 연결 포괄손익계산서 .....	47
2-3. 연결 자본변동표 .....	48
2-4. 연결 현금흐름표 .....	48
3. 연결재무제표 주식 .....	50
4. 재무제표 .....	128
4-1. 재무상태표 .....	128
4-2. 포괄손익계산서 .....	130
4-3. 자본변동표 .....	131
4-4. 현금흐름표 .....	132
5. 재무제표 주식 .....	133
6. 배당에 관한 사항 .....	212
7. 증권의 발행을 통한 자금조달에 관한 사항 .....	214
7-1. 증권의 발행을 통한 자금조달 실적 .....	214
7-2. 증권의 발행을 통해 조달된 자금의 사용실적 .....	222
8. 기타 재무에 관한 사항 .....	223
IV. 이사의 경영진단 및 분석의견 .....	233
V. 회계감사인의 감사의견 등 .....	243
1. 외부감사에 관한 사항 .....	243
2. 내부통제에 관한 사항 .....	245
VI. 이사회 등 회사의 기관에 관한 사항 .....	247
1. 이사회에 관한 사항 .....	247
2. 감사제도에 관한 사항 .....	254
3. 주주총회 등에 관한 사항 .....	257
VII. 주주에 관한 사항 .....	261
VIII. 임원 및 직원 등에 관한 사항 .....	266

1. 임원 및 직원 등의 현황.....	266
2. 임원의 보수 등 .....	269
IX. 계열회사 등에 관한 사항.....	275
X. 대주주 등과의 거래내용.....	278
XI. 그 밖에 투자자 보호를 위하여 필요한 사항.....	281
1. 공시내용 진행 및 변경사항 .....	281
2. 우발부채 등에 관한 사항 .....	281
3. 제재 등과 관련된 사항.....	285
4. 작성기준일 이후 발생한 주요사항 등 기타사항 .....	285
XII. 상세표.....	286
1. 연결대상 종속회사 현황(상세).....	286
2. 계열회사 현황(상세).....	286
3. 타법인출자 현황(상세).....	287
【 전문가의 확인 】 .....	287
1. 전문가의 확인.....	287
2. 전문가와의 이해관계 .....	287

# 사업보고서

(제 56 기)

사업연도 2024년 01월 01일 부터  
2024년 12월 31일 까지

금융위원회

한국거래소 귀중

2025년 03월 13일

제출대상법인 유형 :

주권상장법인

면제사유발생 :

해당사항 없음

회 사 명 :

대원전선(주)

대 표 이 사 :

서명환

본 점 소 재 지 :

충청남도 예산군 고덕면 호음덕령길 92

(전 화) 041-339-3400

(홈페이지) <http://www.daewoncable.co.kr>

작 성 책 임 자 :

(직 책) 전무이사 (성 명) 김성준

(전 화) 041-339-3400

# 【 대표이사 등의 확인 】

## 대표이사등의 확인

### 확 인 서

우리는 당사의 대표이사 및 신고업무담당임원으로서 이 사업보고서의 기재내용에 대해 상당한 주의를 다하여 직접 확인·검토한 결과, 중요한 기재사항의 기재 또는 표시의 누락이나 허위의 기재 또는 표시가 없고, 이 사업보고서에 표시된 기재 또는 표시사항을 이용하는 자의 중대한 오해를 유발하는 내용이 기재 또는 표시되지 아니하였음을 확인합니다.

또한, 당사는 「주식회사 등의 외부감사에 관한 법률」 제8조의 규정에 따라 내부회계관리제도를 마련하여 운영하고 있음을 확인합니다.

2025. 03. 13

대 원 전 선 주 식 회 사

대표이사 서명환 

신고업무담당이사 김성준 

# I. 회사의 개요

## 1. 회사의 개요

### (1) 연결대상 종속회사 개황

연결대상 종속회사 현황(요약)

(단위 : 사)

구분	연결대상회사수				주요 종속회사수
	기초	증가	감소	기말	
상장	-	-	-	-	-
비상장	3	-	-	3	1
합계	3	-	-	3	1

※상세 현황은 '상세표-1. 연결대상 종속회사 현황(상세)' 참조

※ 주요종속회사 여부 판단기준

① 직전사업연도 자산총액이 지배회사 자산총액의 10% 이상

② 자산총액이 750억원 이상

※ 관계회사 였던 대원에프엠아이(주) 지분 74.4% 취득(2019년 7월 23일)

### (1)-1. 연결대상회사의 변동내용

구분	자회사	사유
신규	-	-
연결	-	-
연결	-	-
제외	-	-

### (2) 중소기업 등 해당 여부

중소기업 해당 여부	미해당
벤처기업 해당 여부	미해당
중견기업 해당 여부	해당

중소기업기본법 제2조 및 중소기업기본법 시행령 제3조에 의거 중소기업에 해당되지 않습니다.

### (3) 회사의 주권상장(또는 등록·지정) 및 특례상장에 관한 사항

주권상장 (또는 등록·지정)현황	주권상장 (또는 등록·지정)일자	특례상장 유형
유가증권시장 상장	1988년 05월 04일	해당사항 없음

### (4) 회사의 법적·상업적 명칭

당사의 명칭은 대원전선주식회사 로 표기합니다. 영문으로는 DAEWON CABLE. CO., LTD. 로 표기합니다.

### (5) 설립일자 및 존속기간

당사는 1969년11월29일 설립되었으며, 1988년 5월 4일에 한국거래소 유가증권시장에 상장 되었습니다.

### (6) 본사의 주소, 전화번호 및 홈페이지

주소 : 충청남도 예산군 고덕면 호음덕령길 92  
전화번호 : 041-339-3400  
홈페이지 주소 : WWW.DAEWONCABLE.CO.KR

### (7) 주요 사업의 내용

지배회사인 대원전선(주)는 생활용 전력 및 산업용 전력의 공급과 정보통신망 구축, 전기전자기기, 자동차, 각종 기계등에 들어가는 전력케이블을 주력으로 각종 전선류를 제조,판매 하고 있습니다.

종속회사인 대명전선(주)는 2014년 9월에 설립한 전력선, 통신선을 생산하는 전선전문 제조회사입니다. 지배회사인 대원전선의 품질, 생산의 노하우가 그대로 녹아있고 지속적인 성장을 위한 설비투자 및 생산품질의 향상을 위해 노력하고 있습니다.

종속회사인 위해금원전선(유) 중국 산둥성 문등시 개발구 국제시험공단에 사업장을 둔 자동차전선 제조업체로서 세계 최대 소비시장인 중국 현지에서 자동차용 전선을 생산, 공급하고 있습니다

종속회사인 대원에프엠아이(주)는 당진시 송악읍 부곡공단로15에 사업장을 둔 자동차전선용 도체전문 제조업체입니다.

- 주요사업의 내용에 대한 자세한 사항은 "II.사업의 내용"을 참조하시기 바랍니다.

**(8) 공시서류작성기준일 현재 계열회사의 총수, 주요계열회사의 명칭 및 상장여부**

\*계열회사총수 : 6사

구분	회사수	회사명	사업자등록번호	비고
상장사	1	대원전선(주)	124-81-05047	
비상장사	4	대명전선(주)	403-81-79777	
		갑도물산(주)	203-81-44192	
		대원에프엠아이(주)	201-81-89475	
		윈터골드모빌리티제일호 사모투자 합자회사	827-81-03527	
해외법인	1	위해금원전선(유)	-	
합계	6			

※ 계열사 신대원에너지(주)는 2021년 12월 30일자로 출자증권 처분.

\*\*참고 : 전자공시시스템(<http://dart.fss.or.kr>) 2021년12월03일 주요사항보고서  
(타법인주식 및 출자증권처분 결정)

※ 2024년 12월 04일 윈터골드모빌리티제일호사모투자 합자회사 출자지분(40억좌) 취득

**※ 결산일 이후 주요계열사의 변동내역**

(1) 당사는 회생회사인 (주)대유글로벌을 2024년 12월 17일자로 (주)대유글로벌 전체지분(52,000,000 주) 중 지분비율 46.54%에 해당하는 24,200,000주를 취득하였습니다.

단, 법원회생중으로 2024년에는 당사의 종속사로는 편입되지 않았습니다.

\*\* 참고 : 전자공시시스템(<http://dart.fss.or.kr>) 2024년12월03일 주요사항보고서  
(타법인주식 및 출자증권처분 결정)

(2) 2025년 2월 6일 (주)대유글로벌 회생종결에 따라 당사의 주요 종속사로 편입되어 2025년 정기보고 부터 주요 종속사로 표시할 예정이며 상호는 대원알텍(주)로 변경하였습니다.

(3) 대원알텍(주) 지분중 9,800,000주를 2025년 02월 27일 당사의 특수관계자인 갑도물산(주) 양도하는 계약을 체결하고 이를 이행하였습니다.

**(9) 신용평가에 관한 사항**

평가일	평가대상 유가증권 등	평가대상 유가증권의 신용등급	평가회사 (신용평가등급범위)	평가구분
2010.06.03	제23회무보증전환 사채	BBB-	한국기업평가주식회사 (AAA ~ D)	정기평정
2010.06.14	제23회무보증전환 사채	BBB-	한국신용평가주식회사 (AAA ~ D)	정기평가





## 2. 회사의 연혁

- 2024 -
  - 자동차알루미늄휠 제조업체 (주)대유글로벌 지분 46.54% 지분 취득결정
- 2021 -
  - 신재생사업부분 신대원에너지(주) 지분 20% 처분
- 2020 -
  - 신재생사업부분 신대원에너지(주) 지분 20% 출자
- 2019 -
  - 관계회사인 대원에프엠아이(주) 지분 74.4% 취득
- 2017 -
  - 종속기업인 대원에코그린(주) 지분 매각
  - 종속기업인 대명전선(주) 지분 49% 추가 취득(100% 지분 확보)
- 2016 -
  - 러시아/벨라루스/카자흐스탄 납품 MV, LV, Instrument, cathodic protection cable : TRCU, FIRE SAFETY CERTIFICATION 인증취득
- 2015 -
  - XHHW-2/XHHW/SIS (UL44) : UL 인증
- 2014 -
  - 한전 가공용 알루미늄 저압 전선류 국내 최초 개발
  - 종속기업인 대명전선(주) 설립 지분 51% 출자
- 2013 -
  - 종속기업인 대원에코그린(주) 인수(신이에코그린(주) 인수후 상호변경)
- 2012 -
  - 제49회 무역의 날 "1억불 수출의 탑" 수상
- 2011 -
  - KEPIC 원자력 품질보증 자격 취득
  - 제48회 무역의 날 "7천만불 수출의 탑" 수상
- 2010 -
  - MV Neo-Cable / LV Neo-Cable : KEPCO와 공동개발(국내최초) 광케이블 UL 및 TELCORDIA 인증취득2021

**(1) 회사의 본점소재지**

- 충청남도 예산군 고덕면 호음덕령길 92

[경영진 및 감사의 중요한 변동]

변동일자	주총종류	선임		임기만료 또는 해임
		신규	재선임	
2016.03.18	정기주총	사내이사 서정석 사외이사 정동기	상근감사 이봉영	사내이사 김성배 사외이사 장호선
2019.03.26	정기주총	-	사내이사 서정석 사외이사 정동기 상근감사 이봉영	-
2020.03.30	정기주총	사외이사 민경도	사내이사 서명환	-
2022.03.28	정기주총	사외이사 채사병 상근감사 송성복	사내이사 서정석	상근감사 이봉영 사외이사 정동기
2023.03.27	정기주총	-	사내이사 서명환 사외이사 민경도	-

- ※ 2016년 3월 18일 주주총회에서 사내이사 김성배 와 사외이사 장호선이 사임하고, 사내이사 서정석과 사외이사 정동기가 신규 선임 되었습니다.
- ※ 2019년 3월 26일 주주총회에서 사내이사 서정석과 사외이사 정동기, 감사 이봉영이 재선임 되었습니다.
- ※ 2020년 3월 30일 주주총회 및 이사회에서 사내이사 및 대표이사 서명환이 재선임 되었으며, 사외이사 민경도가 신규선임 되었습니다.
- ※ 2022년 3월 28일 주주총회에서 사내이사 서정석이 재선임되었으며, 사외이사 채사병과 감사 송성복이 신규선임 되었습니다.
- ※ 2023년 3월 27일 주주총회 및 이사회에서 사내이사 및 대표이사 서명환이 재선임되었으며, 사외이사 민경도가 재선임 되었습니다.

**(2) 경영활동과 관련된 중요한 사실**

- 2010.04월 주식분할(액면가 : 5,000원 → 500원)
- 2012.12월 1억불 수출의탑 수상
- 2013.06월 신이에코그린(대원에코그린으로 사명변경)인수
- 2014.09월 대명전선(주) 지분 51% 출자
- 2017.04월 대원에코그린 매각
- 2017.12월 대명전선(주) 지분 49% 추가 취득(100% 지분 확보)
- 2018.10월 케이비즈사모투자전문회사 지분 21.39% 지분양도
- 2019.07월 제24회 전환사채권 발행결정
- 2019.07월 대원에프엠아이(주) 지분 74.4% 지분 취득
- 2020.07월 신대원에너지(주) 지분 20% 출자
- 2021.12월 신대원에너지(주) 출자지분 20% 처분
- 2024.12월 윈터골드모빌리티제일호사모투자 합자회사 출자지분(40억좌) 취득
- 2024.12월 자동차알미늄휠 제조업체 (주)대유글로벌 지분 46.54% 지분 취득결정
- ※ 2025년 2월 6일 (주)대유글로벌 회생종결에 따라 대원알텍(주)로 사명을

변경하였으며, 대원알텍(주) 지분중 9,800,000주를 2025년 02월 27일 당사의 특수관계자인 갑도물산(주) 양도하는 계약을 체결하고 이를 이행하였습니다.

### (3) 종속회사의 연혁

부문	회사명	연혁
전선제조	대명전선(주)	- 2014년 09월 01일 설립 [51% 지분 출자] - 2017년 12월 15일 [49% 잔여지분 취득]
	금원전선	- 2003년 11월 설립(산동성 위해시) - 공장이전(위해 → 문등) - HMC/KIA 공장승인(AVSS) - 2016년 7월 대원에프엠아이(주) 25.56% 지분취득
	대원에프엠아이(주)	- 2004년 11월 11일 설립 - 2015년 4월 본점주소지 이전(당진->서울) (사업장 변동 없음) - 2016년 7월 증자 (위해금원전선유한공사 25.56% 지분취득) - 2019년 7월 대주주 지분 74.44% 대원전선 매각

### 3. 자본금 변동사항

#### (1) 자본금 변동추이

(단위 : 천원, 주)

종류	구분	제56기 (2024년말)	제55기 (2023년말)	제54기 (2022년말)	제53기 (2021년말)	제52기 (2020년말)
보통주	발행주식총수	74,979,175	71,964,534	71,964,534	71,016,967	71,016,967
	액면금액	500	500	500	500	500
	자본금	37,489,588	35,982,267	35,982,267	35,508,484	35,508,484
우선주	발행주식총수	2,621,200	2,621,200	2,621,200	2,621,200	2,621,200
	액면금액	500	500	500	500	500
	자본금	1,310,600	1,310,600	1,310,600	1,310,600	1,310,600
기타	발행주식총수	-	-	-	-	-
	액면금액	-	-	-	-	-
	자본금	-	-	-	-	-
합계	자본금	38,800,188	37,292,867	37,292,867	36,819,084	36,819,084

#### (2) 증자(감자)현황

(기준일 : 2024년12월 31일 )

(단위 : 원, 주)

주식발행 (감소)일자	발행(감소) 형태	발행(감소)한 주식의 내용				
		주식의 종류	수량	주당 액면가액	주당발행 (감소)가액	비고
2010년 05월 03일	전환권행사	보통주	105	500	950	제23회전환사채
2010년 08월 10일	전환권행사	보통주	36,526	500	950	제23회전환사채
2020년 07월 27일	전환권행사	보통주	2,909,796	500	1,031	제24회전환사채
2022년 05월 26일	전환권행사	보통주	947,567	500	1,583	제25회전환사채
2024년 04월 12일	전환권행사	보통주	3,014,641	500	1,161	제25회전환사채

☞ 참조 : 2024.04.3 추가상장(국내CB전환) 참조

## 4. 주식의 총수 등

### (1) 주식의총수

현재 당사가 발행할 주식의 총수는 150,000,000주이며 현재까지 발행한 주식의 총수는 보통주 74,979,175주, 우선주 2,621,200주 입니다.

[주식의 총수 현황]

(기준일 : 2024년 12월 31일 )

(단위 : 주, %)

구 분	주식의 종류			비고
	보통주	우선주	합계	
I. 발행할 주식의 총수	140,000,000	10,000,000	150,000,000	-
II. 현재까지 발행한 주식의 총수	74,979,175	2,621,200	77,600,375	-
III. 현재까지 감소한 주식의 총수	-	-	-	-
	1. 감자	-	-	-
	2. 이익소각	-	-	-
	3. 상환주식의 상환	-	-	-
	4. 기타	-	-	-
IV. 발행주식의 총수 (II-III)	74,979,175	2,621,200	77,600,375	-
V. 자기주식수	-	-	-	-
VI. 유통주식수 (IV-V)	74,979,175	2,621,200	77,600,375	-
VII. 자기주식 보유비율	-	-	-	-

☞ 참조 : 2024.04.23 추가상장(국내CB전환) 참조

### (2) 자기주식 취득 및 처분 현황

당사는 당기중 자기주식을 취득, 처분한 내역은 없으며, 기 보유중인 자기주식은 없습니다.

(3) 종류주식(구형우선주) 발행현황

(단위 : 원)

발행일자		1989.11.30, 1990.11.30, 1990.11.30, 1992.02.27, 1993.10.31			
주당 발행가액(액면가액)		1989.11.30	15,500	5,000	
		1990.11.30	15,500	5,000	
		1990.11.30	13,300	5,000	
		1992.02.27	13,300	5,000	
		1993.10.31	13,300	5,000	
발행총액(발행주식수)		1989.11.30	3,640,686,500	234,883	
		1990.11.30	25,978,000	1,676	
		1990.11.30	29,991,500	2,255	
		1992.02.27	29,991,500	2,255	
		1993.10.31	279,978,300	21,051	
현재 잔액(현재 주식수)		4,006,625,800		2,621,200	
주식의 내용	이익배당에 관한 사항		종류주식의 배당은 비참가적,비누적적이며, 현금배당에 있어서만 보통주보다 액면금액을 기준으로 하여 연 1%를 더 배당하고 있음.		
	잔여재산분배에 관한 사항		-		
	상환에 관한 사항	상환조건		-	
		상환방법		-	
		상환기간		-	
		주당 상환가액		-	
		1년 이내 상환 예정인 경우		-	
	전환에 관한 사항	전환조건		-	
		전환청구기간		-	
		전환으로 발행할 주식의 종류		-	
		전환으로 발행할 주식수		-	
	의결권에 관한 사항		의결권없음.(단 배당을 하지못한경우 다음 배당을 결의 하는 주총까지 의결권이 발생)		
	기타 투자 판단에 참고할 사항		- 대원전선(주) 발행 종류주식은 1종류로서 총 262,120주를 발행 하였으나 2010년4월21일 액면분할 로 현재 2,621,200주 입니다.		

## 5. 정관에 관한 사항

### (1) 정관의 최근 개정일

본 사업보고서에 첨부된 당사 정관의 최근 개정일은 2021년 3월 29일(제 52 기 정기주주총회)이며, 제53기 정기주주총회(2022년 3월 28일) 안건 중 정관 변경 안건이 포함되어 있었으나 정족수 부족으로 자동부결 되었습니다.

### (2) 정관 변경 이력

정관변경일	해당주총명	주요변경사항	변경이유
2021.03.29	제52기 정기주주총회	<ul style="list-style-type: none"> <li>- 주식매수선택권 조항 일부 삭제</li> <li>- 동종주식의 대하여 발행일에 관계없이 모두 동등하게 배당 신설</li> <li>- 명의개서대리인 조문정비</li> <li>- 주주명부 작성.비치 조항 신설</li> <li>- 주주명부의 폐쇄 및 기준일 조문정비 등</li> </ul>	관련법규(상법)를 준용하여 관련규정 명확화
2020.03.30	제51기 정기주주총회	<ul style="list-style-type: none"> <li>- 집중투표제 배제 및 조문 정비</li> <li>- 주권의 종류 조문 정비</li> <li>- 주주등의 주소,성명 및 인감 또는 서명등 신고 삭제</li> <li>- 이사 감사 분리에 따른 조문 추가 및 삭제 등</li> </ul>	내부 필요에 의한 검토 변경 및 관련법규(상법)를 준용하여 관련규정 명확화
2018.03.27	제49기 정기주주총회	<ul style="list-style-type: none"> <li>- 태양광발전업 사업목적추가</li> </ul>	신규사업진출을 위한 사업목적 추가

※ 제56기 정기주주총회 안건에 대한 사항은 당사가 2025년 2월 28일 금융감독원 전자공시시스템(<http://dart.fss.or.kr/>)에 공시한 '주주총회소집공고' 등을 참조하시기 바랍니다.

(3) 사업목적 현황

구 분	사업목적	사업영위 여부
1	전선제조 및 판매업	영위
2	전기통신자재제조 및 판매업	영위
3	합성수지제품제조 및 판매업	영위
4	수출,입 업	영위
5	부동산매매 및 임대업	영위
6	부가통신사업	영위
7	지역정보개발 및 정보제공 서비스업	미영위
8	소프트웨어 개발 및 판매업	미영위
9	인터넷 광고 대행업	미영위
10	전자 상거래업	미영위
11	정보 통신기기 제조 및 판매업	미영위
12	주택건설 및 분양사업	미영위
13	반도체 장비제조 및 판매업	미영위
14	태양광 발전업	미영위
15	전 각호에 부대되는 사업	영위

(4) 사업목적 변경 내용  
해당사항 없음

(5) 사업목적 추가 현황  
해당사항 없음



## II. 사업의 내용

### 1. 사업의 개요

연결회사는 전력 및 통신케이블을 주력으로 각종 전선류를 제조 및 판매하고 있습니다. 연결회사의 주요 품목으로는 전력배송전에 사용되는 나선과 전력전선, 전원의 배선용에 사용되는 절연전선, 시내외 통신용으로 사용되는 통신전선 등이 있습니다.

연결회사는 제56기 기말 연결기준 552,777백만원의 매출을 기록하였으며, 주요 제품 등의 가격은 주원재료 가격 및 국제 LME시장 상황에 연동되어 변동되며, 주요 제품인 전력선의 단가는 내수기준 14,245원/kg, 주요 원재료인 CU-ROD의 가격은 12,660 원/kg입니다. 주요 제품 및 원재료 등의 기타 세부내용은 "II. 사업의 내용"의 "2. 주요 제품 및 서비스", "3. 원재료 및 생산설비"를 참고하여 주시기 바랍니다.

연결회사는 제56기 기말 국내 사업장 기준 562,404백만원의 생산능력, 449,924백만원의 생산실적(평균 86.51% 가동률)을 보이며, 생산된 주요 제품 등은 전국 도소매 업체를 통한 유통영업과 국내외 건설사 및 산업전력업체를 통한 산업영업판매 경로를 통하여 국내외로 판매되고 있습니다. 회사의 매출실적은 제품, 상품, 가공매출로 구성되어 있으며, 전년 대비 매출 실적은 아래와 같습니다.

<매출 실적 비교표>

(단위 : 백만원)

구분	2024년 기말	2023년 기말	증감
제품	462,159	423,030	↑39,129
상품	89,013	90,492	↓1,479
가공	1,605	1,880	↓275
합계	552,777	515,402	↑37,375

본 사업의 개요에 요약된 내용의 세부사항 및 포함되지 않은 내용 등은 "II. 사업의 내용"의 "2. 주요 제품 및 서비스"부터 "7. 기타 참고사항"까지의 항목에 상세히 기재되어 있으며 이를 참고하여 주시기 바랍니다.

## 2. 주요 제품 및 서비스

### (1) 주요 제품 등의 현황

(단위 : 백만원)

사업부문	매출유형	품 목	구체적용도	주요상표등	매출액(비율)
전선부문	제품및상품	나선	전력송배전	대원전선	23,284 (4%)
		절연전선	전원의배선용		280,786 (51%)
		전력전선	전력송배전		227,277 (41%)
		통신전선	시내외통신용		16,848 (3%)
	가공및기타	합성수지외			4,582 (1%)
합		계			552,777 (100%)

### (2) 주요 제품 등의 가격변동추이

(단위 : 원/kg)

품 목		제56기	제55기	제54기
나선	내 수	13,426	12,774	12,025
	수 출	16,097	8,450	14,707
절연전선	내 수	15,664	14,234	14,052
	수 출	15,863	13,864	17,658
전력전선	내 수	13,814	13,176	13,317
	수 출	19,311	17,771	17,570
통신전선	내 수	20,381	17,453	18,131
	수 출	21,978	24,356	19,288

#### (가) 산출기준

- 전선류별 매출액 / 판매원재료량(CU,AL)

#### (나) 주요 가격변동원인

- 국제LME 시세변동 및 환율변동
- 규격별 가격차가 심해 특별한 의미는 없음.

### 3. 원재료 및 생산설비

#### (1) 주요 원재료 등의 현황

(단위 : 백만원)

사업부문	매입유형	품 목	구체적용도	매입액(비율)	비 고
원재료	국내매입	CU-ROD	전선도체	396,223 (89.8%)	대한전선 LS전선 일진전기
원재료	국내매입	AL-ROD	전선도체	13,090 (3.0%)	일진전기 LS알스코
원재료	국내매입	PVC	전선피복용	8,043 (0.1%)	위스컴 티에스씨
원재료	국내매입	PE	전선피복용	23,362 (5.3%)	한화솔루션(주) 티에스씨
원재료	국내매입	기타	전선피복용	412 (0.1%)	-

#### (2) 주요 원재료 등의 가격변동추이

(단위 : 원/kg)

품 목	제56기	제55기	제54기
CU-ROD	12,660	11,403	11,818
AL-ROD	3,985	3,521	4,504
PVC	1,889	1,863	1,909
PE	3,135	3,403	3,266

##### (가) 산출기준

- 산출대상 : 전선제조의 주원재료
- 선정방법 : 원가요인이 큰 주원재료 순 선정
- 산출단위 : KG,
- 산출방법 : 총매입액/매입수량

##### (나) 주요 가격변동원인

- 국제LME 시세변동 및 환율변동

### (3) 생산능력 및 생산능력의 산출근거

#### (가) 생산능력

(단위 : 백만원)

사업부문	품 목	사업소	제56 기	제55 기	제54 기
전선	나 선	예산공장	27,004	19,776	25,599
	절연전선		275,240	271,555	273,862
	전력전선		239,946	211,820	240,763
	통신전선		16,202	13,460	17,617
	기 타		4,012	4,777	4,003
합 계			562,404	521,388	561,844

#### (나) 생산능력의 산출근거

##### ① 산출기준

- 나 선 : 신선능력 기준
- 전력,통신선 : 절연능력 기준

##### ② 산출방법

- 일일 생산량 X 22일(월) 가동율

##### ③ 평균가동시간

- 24시간/일 X 22일/월

### (4) 생산실적 및 가동률

#### (가) 생산실적

(단위 : 백만원)

업부문	품 목	사업소	제56기	제55기	제54기
전선	나 선	예산공장	21,604	15,821	20,479
	절연전선		220,192	217,244	219,090
	전력전선		191,956	169,456	192,610
	통신전선		12,962	10,768	14,094
	기타		3,210	3,821	3,202
합 계			449,924	417,110	449,475

(나) 당해 사업연도의 가동률

(단위 : 시간)

사업소(사업부문)	가동가능시간	실제가동시간	평균가동률
공장(전선)	8,184	7,080	86.51%
합 계	8,184	7,080	86.51%

(5) 생산설비의 현황 등

(가) 당사는 예산본사를 비롯하여 전선부문 종속기업인 익산, 당진 국내사업장 및 중국 위해에 위치한 해외현지법인을 통하여 주요 제품에 대한 제조, 개발활동을 수행하고 있으며, 서울사무소 및 지방(부산.대구영업소, 호남.중부영업소) 영업소를 통한 마케팅, 영업 등의 활동을 수행하고 있습니다.

(나) 주요 사업장 현황

구분	사업장	소재지
국내	대원전선(주)	충남 예산군 호음덕령길 92
	대명전선(주)	전북 익산시 낭산면 호천길 83-12
	대원에프엠아이(주)	충남 당진시 송악읍 부곡공단로 15
해외	위해금원전선	7-1jiulong ROAD, DEVELOPMENT ZONE, WENDENG, SHANDONG, CHINA

(다) 당사의 시설 및 설비는 토지, 건물, 구축물, 기계장치, 건설중인자산 등이 있으며 2024년 기말 현재 장부금액은 38,121,541천원으로 전기말 대비 1,567,733천원 감소하였습니다.

(단위 : 천원)

구분	토지	건물	구축물	기계장치	차량운반구	사용권자산	기타의 유형자산	건설중인 자산	합계
취득원가:									
기초	17,822,635	17,474,472	3,231,319	56,218,247	469,415	137,520	6,397,476	5,628	101,756,712
취득	-	47,963	20,900	815,876	86,727	24,035	171,370	119,425	1,286,296
대체	-	-	-	25,700	-	-	-	(29,263)	(3,563)
처분	-	-	-	-	-	(29,448)	(5,343)	-	(34,791)
환율변동차이	-	171,811	-	531,396	11,462	-	12,252	-	726,921
기말	17,822,635	17,694,246	3,252,219	57,591,219	567,604	132,107	6,575,755	95,790	103,731,575
감가상각누계액:									
기초	-	(6,813,832)	(2,248,771)	(46,400,864)	(460,234)	(54,900)	(5,982,536)	-	(61,961,137)
처분	-	-	-	-	-	29,448	4,981	-	34,429
감가상각	-	(446,865)	(94,571)	(2,332,614)	(6,067)	(34,414)	(176,348)	-	(3,090,879)
환율변동차이	-	(72,544)	-	(404,400)	(10,902)	-	(11,175)	-	(499,021)
기말	-	(7,333,241)	(2,343,342)	(49,137,878)	(477,203)	(59,866)	(6,165,078)	-	(65,516,608)
정부보조금:									
기초	-	-	-	(106,301)	-	-	-	-	(106,301)
감가상각	-	-	-	12,875	-	-	-	-	12,875
기말	-	-	-	(93,426)	-	-	-	-	(93,426)
장부금액:									
기초	17,822,635	10,660,640	982,548	9,711,082	9,181	82,620	414,940	5,628	39,689,274
기말	17,822,635	10,361,005	908,877	8,359,915	90,401	72,241	410,677	95,790	38,121,541

(라) 시설투자 현황

당사는 2024년 중 신·증설, 기존 전선 설비 보완 등 시설투자에 1,286,296 천원을 사용하였습니다. 2025년 시설투자는 시장 변화에 맞도록 탄력적이고 효율적으로 집행할 것이며, 현 기존 주력 사업의 경쟁력 강화를 위하여 투자할 예정입니다.

(단위 : 천원)

구분	내용	투자기간	투자액
전선 사업	신·증설, 보완 등	2024.01 ~ 2024.12	1,286,296

## 4. 매출 및 수주상황

### (1) 매출실적

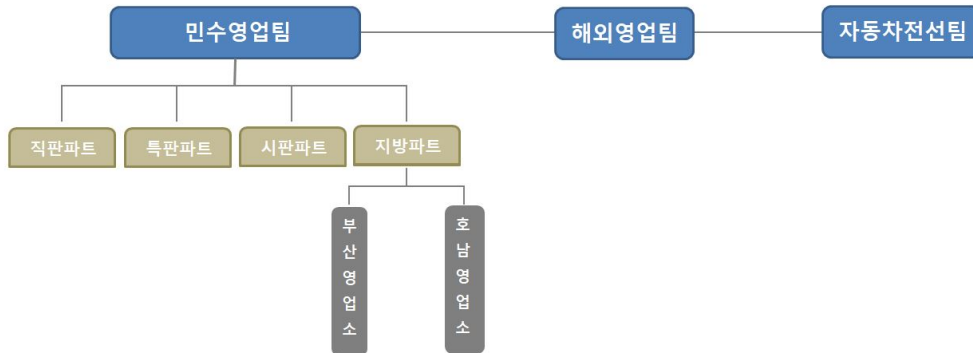
(단위 : 백만원)

사업부문	매출유형	품 목		제56기	제55기	제54기	
전선	제품	나선	내수	22,634	16,489	20,341	
			수출	288	309	272	
		절연전선	내수	223,360	215,021	217,767	
			수출	3,496	3,470	2,487	
		전력전선	내수	148,645	143,192	145,192	
			수출	47,233	29,937	44,059	
		통신전선	내수	6,264	7,671	11,167	
			수출	7,322	3,542	2,580	
		기타	합성수지외	내수	2,916	3,382	2,830
				수출	-	17	-
		제품매출계		내수	403,819	385,755	397,297
				수출	58,339	37,275	49,398
	소계			462,158	423,030	446,695	
	상품	나선	내수	346	38	247	
			수출	16	93	14	
		절연전선	내수	53,526	55,507	72,509	
			수출	404	64	124	
		전력전선	내수	30,551	30,606	35,458	
			수출	848	1,666	1,230	
		통신전선	내수	3,198	2,442	3,690	
			수출	64	27	82	
		기타	합성수지외	내수	39	17	-
				수출	22	33	39
		상품매출계		내수	87,660	88,610	111,904
				수출	1,354	1,882	1,489
	소계			89,014	90,492	113,393	
	가공매출계		내수	1,605	1,880	2,340	
	매출총합계			내수	493,084	476,245	511,541
수출				59,693	39,157	50,887	
계				552,777	515,402	562,428	

### (2) 판매경로 및 판매방법 등

#### (가) 판매조직

판매조직



(나) 판매경로

① 내수판매인 경우

( 생산지 ) ----- ( 실 수요자 )  
 ----- ( 도매상 ) ----- ( 실 수요자 )

② 수출인 경우

DIRECT : 생산지 ----- ( 해외구매자 )  
 LOCAL : 생산지 ----- ( 종합상사 ) ----- ( 해외구매자 )



(다) 판매방법 및 조건

- ① 내수인 경우 : 현금(45%) 외상(55%) 판매(약속어음 90일 이내)
- ② 수출인 경우 : T/T 전신환에 의한 판매

(라) 판매전략

수도권에 집중되어 있는 판매망을 전국적인 판매망으로 지방 영업소를 설치하고 자동차배선용 기기선 판매확대 및 고압케이블판매등 내수판매를 증가시키며 해외시장 대외 경쟁력을 강화하고 수출시장 다변화를 위한 해외인증을 취득 수출증대에 노력하고 있음 .

(3) 수주상황

(단위 : 톤,백만원)

품목	수주 일자	납기	수주총액		기납품액		수주잔고	
			수량	금액	수량	금액	수량	금액
나 선	2024년	2024년	1,982	25,224	1,830	23,284	152	1,940
절연전선			36,416	304,184	33,614	280,786	2,801	23,399
전력전선			28,860	246,217	26,640	227,277	2,220	18,940
통신전선			2,441	18,253	2,253	16,848	188	1,404
합 계			69,699	593,878	64,337	548,195	5,361	45,683

※ 2024년납품기준(1월~12월)

2024년말 현재 당사 재무제표에 중요한 영향을 미치는 장기공급계약 수주거래는 없습니다.

## 5. 위험관리 및 파생거래

### (1) 시장위험과 위험관리

#### (가) 자본위험관리

연결회사의 자본관리는 계속기업으로서의 존속능력을 유지하는 한편, 자본조달비용을 최소화하여 주주이익을 극대화하는 것을 그 목적으로 하고 있습니다. 연결회사의 경영진은 자본 구조를 주기적으로 검토하고 있으며, 장·단기 자금차입 및 유상증자 등을 통하여 최적의 자본 구조를 유지하고 있습니다. 연결회사의 전반적인 자본위험 관리정책은 주요 재무비율을 매 월 모니터링하여 적절한 재무구조 개선방안을 실행하고 있습니다.

보고기간종료일 현재 연결회사의 부채비율 및 순차입금비율은 다음과 같습니다.

(단위 : 천원)

구분	당기말	전기말
부채(A)	113,147,386	134,547,618
자본(B)	113,845,591	100,324,044
현금및현금성자산 및 유동성금융기관예치금(C)	7,470,948	20,068,814
차입금(D)	19,058,755	28,392,723
부채비율(A/B)	99.39%	134.11%
순차입금비율[(D-C)/B]	10.18%	8.30%

(나) 금융위험관리

연결회사는 금융상품과 관련하여 환위험, 유동성위험, 신용위험, 이자율위험과 같은 다양한 금융위험에 노출되어 있습니다. 연결회사의 위험관리는 연결회사의 재무적 성과에 영향을 미치는 잠재적 위험을 식별하여 연결회사가 허용가능한 수준으로 감소, 제거 및 회피하는 것을 그 목적으로 하고 있습니다. 연결회사는 전사적인 수준의 위험관리 정책 및 절차를 마련하여 운영하고 있으며, 내부감사인은 위험관리 정책 및 절차의 준수 여부와 위험노출 한도를 지속적으로 검토하고 있습니다. 연결회사의 전반적인 금융위험 관리 전략은 전기와 동일합니다.

(다) 환위험 관리

연결회사는 제품 수출 거래 등과 관련하여 주로 USD, SGD, HKD, AUD 등의 환율변동위험에 노출되어 있습니다. 외환위험은 주로 미래 예상거래, 인식된 자산과 부채의 환율변동과 관련하여 발생하고 있습니다.

연결회사의 주요 통화별 환율변동시 민감도 분석내용은 다음과 같습니다.

(단위 : 천원)

구분	당기		전기	
	10% 상승시	10% 하락시	10% 상승시	10% 하락시
USD	240,027	(240,027)	1,010,274	(1,010,274)
CNY	2,380	(2,380)	-	-
HKD	344,171	(344,171)	328,669	(328,669)
SGD	339,178	(339,178)	13,478	(13,478)
AUD	-	-	59,869	(59,869)
합계	925,756	(925,756)	1,412,290	(1,412,290)

(라) 유동성위험 관리

연결회사는 유동성위험을 관리하기 위하여 단기 및 중장기 자금관리계획을 수립하고 현금유출예산과 실제현금유출액을 지속적으로 분석, 검토하여 금융부채와 금융자산의 만기구조를 대응시키고 있습니다. 연결회사의 경영진은 영업활동현금흐름과 금융자산의 현금유입으로 금융부채를 상환가능하다고 판단하고 있습니다. 한편, 연결회사는 일시적으로 발생할 수 있는 유동성위험을 관리하기 위하여 우리은행 등과 당좌차월약정과 상업어음할인약정 및 기업어음할인약정을 체결하고 있습니다.

보고기간종료일 현재 금융부채의 만기별 내역은 다음과 같습니다.

<당기말>

(단위 : 천원)

구분	6개월이내	6개월~1년이내	1년~5년이내	합계
매입채무및기타채무	63,896,888	-	-	63,896,888
단기차입금	14,575,071	5,242,495	-	19,817,566
전환사채	-	-	10,000,000	10,000,000
리스부채	14,553	14,338	44,947	73,838
합계	78,486,512	5,256,833	10,044,947	93,788,292

<전기말>

(단위 : 천원)

구분	6개월이내	6개월~1년이내	1년~5년이내	합계
매입채무및기타채무	84,453,649	-	-	84,453,649
단기차입금	20,644,687	8,874,850	-	29,519,537
전환사채	3,616,963	-	-	3,616,963
파생상품부채	194,460	-	-	194,460
리스부채	16,243	15,630	53,123	84,996
합계	108,926,002	8,890,480	53,123	117,869,605

(마) 신용위험 관리

연결회사는 이자부부채를 통해 자금을 조달하고 있는 상황이기 때문에 이자율위험에 노출되어 있으며, 연결회사의 경영진은 시장 이자율의 변동으로 인하여 금융상품 공정가치 또는 미래현금흐름이 변동할 위험을 정기적으로 측정하여 고정이자율 차입금과 변동이자율 차입금의 적절한 균형을 유지하고 있습니다. 한편 연결회사의 이자부 부채의 규모를 고려할때 이자율 변동이 미래현금 흐름에 미치는 영향은 중요하지 아니합니다.

보고기간종료일 현재 대손위험에 대한 최대노출정도는 다음과 같습니다.

(단위 : 천원)

구분	당기말	전기말
매출채권및기타채권		
매출채권	120,873,980	132,102,837
미수금	111,964	60
예치보증금	461,628	444,355
합계	121,447,572	132,547,252
기타비유동자산		
보증금	731,846	716,034

(바) 이자율위험 관리

연결회사는 이자부부채를 통해 자금을 조달하고 있는 상황이기 때문에 이자율위험에 노출되어 있으며, 연결회사의 경영진은 시장 이자율의 변동으로 인하여 금융상품 공정가치 또는 미래현금흐름이 변동할 위험을 정기적으로 측정하여 고정이자율 차입금과 변동이자율 차입금의 적절한 균형을 유지하고 있습니다.

한편 보고기간종료일 현재 연결회사의 이자부 부채의 규모를 고려할때 이자율 변동이 미래 현금 흐름에 미치는 영향은 중요하지 아니합니다. 변동금리부 금융상품에 대해 모든 다른 변수가 일정하고 이자율 1% 변동시 1년 이자수익과 이자비용의 민감도 분석내용은 다음과 같습니다.

(단위 : 천원)

구분	당기		전기	
	1% 상승시	1% 하락시	1% 상승시	1% 하락시
이자수익(A)	74,575	(74,575)	200,122	(200,122)
이자비용(B)	(129,488)	129,488	(163,927)	163,927

(사) 가격위험관리

연결회사는 원재료 가격 변동성의 영향을 받습니다. 전선부문 영업활동은 구리의 지속적인 구매를 통한 제조를 필요로 합니다. 연결회사는 예상 구리, 납 및 알루미늄 구매량에 따라 동 가격변동에 노출되어 있으며, 경영진은 LME(런던금속거래소) 시세를 수시 모니터링 하는 방식으로 원재료가격 위험 및 완화를 위한 위험관리를 수행하고 있습니다.

(2) 파생상품 등에 관한 사항

연결회사는 매매목적의 파생상품 거래를 하고 있으며, 파생상품 거래는 환율 및 LME(동)시세 등의 기초변수의 변동에 따른 시세차익을 획득하고자 하는 것으로서 선도 및 선물 등의 상품을 이용하고 있습니다.

(2)-1. 보고기간종료일 현재 파생상품의 구성내역은 다음과 같습니다.

(단위 : 천원)

구분	당기말			전기말		
	유동	비유동	합계	유동	비유동	합계
파생상품부채						
통화선도	-	-	-	954	-	954

(2)-2. 당기와 전기 중 파생상품의 변동내역은 다음과 같습니다.

(단위 : 천원)

구분	당기				전기			
	기초	평가손익	거래손익	기말	기초	평가손익	거래손익	기말
파생상품부채								
통화선도	954	-	(954)	-	157,183	954	(157,183)	954

(2)-3. 당기와 전기 중 인식한 파생상품손익의 세부내역은 다음과 같습니다.

(단위 : 천원)

구분	당기		전기	
	거래손익	평가손익	거래손익	평가손익
파생상품				
동선물	-	-	(173,544)	-
통화선도	(442,706)	-	387,033	(954)

(2)-4. 통화선도 계약현황

당기말 현재 연결회사가 금융기관과 체결하고 있는 통화선도 계약은 없습니다.

## 6. 주요계약 및 연구개발활동

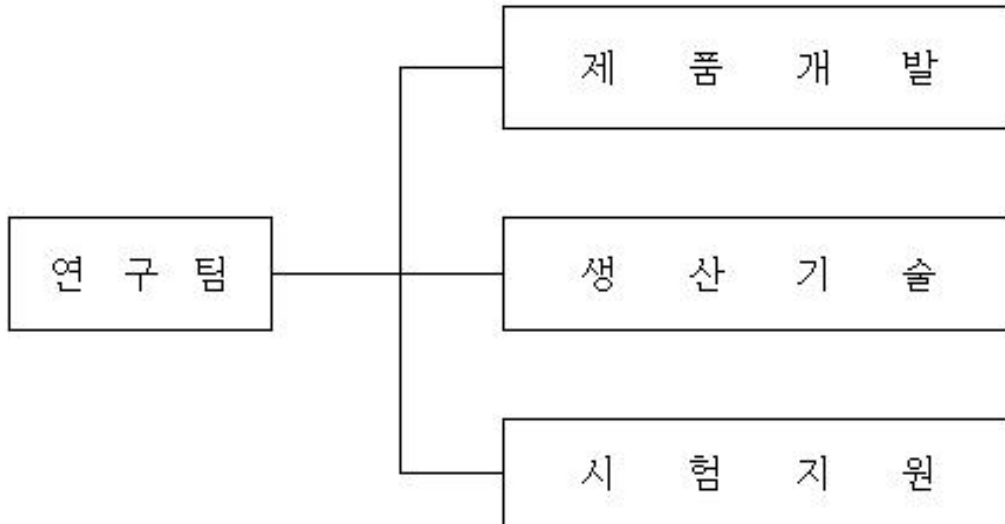
### (1) 경영상의 주요계약 등

보고서 작성기준일 현재 회사의 재무상태에 중요한 영향을 미치는 중요계약은 없습니다.

### (2) 연구개발활동

#### (가) 연구개발활동의 개요

##### ① 연구개발 담당조직



##### ② 연구개발비용

(단위 : 천원)

과 목	제56기	제55기	제54기	비 고
원 재 료 비	13,125	18,034	16,476	
인 건 비	394,080	376,180	327,227	
감 가 상 각 비	176,891	157,385	137,947	
기 타	114,225	-	-	
연구개발비용 계	698,321	551,599	481,650	
회계처리	판매비와 관리비	-	-	-
	제조경비	698,321	551,599	481,650
	개발비(무형자산)	-	-	-
연구개발비 / 매출액 비율 [연구개발비용계 ÷ 당기매출액 × 100]	0.13%	0.11%	0.09%	

\* 인건비 부분은 퇴직급여 및 연차수당이 합산된 금액임.



(나) 연구개발 실적

연구과제	연구기관	기대효과	명칭 및 내용	비고
UL3343(UL인증)	내부연구소	국내 기기선 수주 증대	UL Style AWM 3343	2014.07~2014.10
UL1330~1333, UL1430~1431(UL인증)	내부연구소	//	UL Style AWM 1330~1333 UL Style AWM 1430~1431	2014.07~2015.01
UL 기기선(XLPE)(UL인증)	내부연구소	FED 및 수출 수주 증대	XHHW, XHHW-2, SIS	2014.05~2015.04
UL 3266	내부연구소	국내 기기선 수주 증대	UL Style AWM 3266	2015.07
UL 인증 3239(10kV FEP)	내부연구소	국내 기기선 수주 증대	UL Style AWM 3239 (UL 3239, 10kV FEP)	2015.06~2015.09
CE 선언(DOC)	내부연구소	국내 기기선 수주 증대	UL Style AWM 1007~1571	2015.07~2016.01
초고화 내화케이블 공인기관 인증	내부연구소	삼성전자 수주 증대	0.6/1kV SH-TFR-8 (초고화 내화케이블)	2016.01~2016.03
TRCU 인증	내부연구소	러시아 및 극동지역 수주 증대	MV, LV, Control, Instrument, Cathodic protection cable	2015.02~2016.05
UL 2516, 2517	내부연구소	국내 기기선 수주 증대	UL Stayle AWM 2516, 2517	2016.06~2016.09
SF/UTP UL 인증	내부연구소	국내외 통신선 수주 증대	SF/UTP CAT.5E 24AWG * 4P	2015.12~2016.11
UL 3135 (Silicon 절연전선)	내부연구소	국내 기기선 수주 증대	UL Style AWM 3135	2016.12~2017.03
전차선 (순동원형 110mm <sup>2</sup> 외 5품명)	내부연구소	국내 철도청 수주 증대	순동 원형 110/170mm <sup>2</sup> 순동 제형 110/170mm <sup>2</sup> 순동 이형 150mm <sup>2</sup> 동주석합금 원형 150mm <sup>2</sup>	2016.10~2017.07
MV TC UL 인증 (5~35kV 난연케이블)	내부연구소	국내외 전력선 수주 증대	5~35kV UL 난연케이블	2016.12~2017.11
차수용 및 고내화 케이블 안전인증 (0.6/1kV 저압난연케이블)	내부연구소	국내외 전력선 수주 증대	0.6/1kV TRF-CV 류 0.6/1kV TRF-CVV 류 0.6/1kV RF-CVV 류 0.6/1kV CVV 류	2018.02~2018.05
SF/UTP KS 인증	내부연구소	국내외 통신선 수주 증대	SF/UTP CAT.5E 24AWG * 2P, 4P	2018.06~2018.08
MV CTL 인증 (5~46kV XLPE절연 케이블)	내부연구소	국내외 전력선 수주 증대	5~46kV XLPE 절연 고압케이블	2017.07~2018.10
LV TC UL 인증 (600V 난연케이블)	내부연구소	국내외 전력선 수주 증대	600V UL 난연케이블 (600V XHHW2/FR-PVC)	2015.06~2018.11
UTP KS 인증 (CAT.5E 25P)	내부연구소	국내외 전력선 수주 증대	UTP CAT.5E 24AWG * 25P	2018.09~2018.12
자동차 고전압전선 인증 (AHEX, AHEX-BS 케이블)	내부연구소	국내외 자동차전선 수주 증대	자동차용 고전압전선 (AHEX, AHEX-BS Cable)	2018.01~2019.01
MV TC UL 인증 (UL 1685 난연케이블)	내부연구소	국내외 전력선 수주 증대	5~35kV UL 1685 난연케이블 (5~35kV XLPE Cable)	2018.10~2019.02
UTP SK브로드밴드 납품승인	내부연구소	국내외 통신선 수주 증대	UTP CAT.5E 24AWG * 4P, 25P	2019.02~2019.06
자동차 알루미늄 전선 인증 (0.75~2.5mm <sup>2</sup> )	내부연구소	국내외 자동차선 수주 증대	자동차용 알루미늄 전선 (FLALUY, FLALRY Wire)	2014.01~2019.12

자동차 초세경 전선 인증 (0.08mm <sup>2</sup> )	내부연구소	국내외 자동차선 수주 증대	자동차용 초세경 전선 (CHFUS 0.08mm <sup>2</sup> )	2018.12~2020.6
자동차 고강도 알루미늄 전선 인증 (0.5mm <sup>2</sup> )	내부연구소	국내외 자동차선 수주 증대	자동차용 고강도 알루미늄 전선 (FLALRY 0.5mm <sup>2</sup> )	2020.1~2020.10
22.9kV PP절연 알루미늄 친환경 배전케이블 한전인증 (22.9kV CNPE-W/AL)	내부연구소	국내 전력선 수주 증대	22.9kV PP절연 AL 배전케이블 (22.9kV CNPE-W/AL 95, 240, 400mm <sup>2</sup> )	2017.10~2020.12
TREE WIRE(TUV 인증) (COVERED CONDUCTOR)	내부연구소	미국외 전력선 수주 증대	TREE WIRE (가공용 내트래킹 전선)	2020.06~2021.10
비가교 내열 전선	내부연구소	국내외 자동차선 수주 증대	AVSSHF 0.22 ~ 2.5mm <sup>2</sup>	2021.01~2021.12
배터리 전선	내부연구소	국내외 자동차선 수주 증대	CU-R3XLPE 8 ~ 70mm <sup>2</sup> CU-R4EPDM 8 ~ 70mm <sup>2</sup>	2021.03~2022.04
태양광(PV) 케이블 UL인증	내부연구소	국내외 전력선 수주증대	600~2000V PV cable	2021.06~2022.10
자동차 고전압 전선 (실리콘 절연)	내부연구소	국내외 자동차전선 수주증대	FHLR2GCB2G 70mm <sup>2</sup>	2021.12~2022.12
22.9kV 특고압 가공케이블	내부연구소	국내 전력선 수주 증대	AITC 50 ~ 240mm <sup>2</sup> AISC 50 ~ 150mm <sup>2</sup>	2022.06~2023.03
THWN-2, THWN, THHN 추가 Option(VW-1, SR) UL 인증	내부연구소	국내외 전력선 수주증대	THWN-2, THWN, THHN (14AWG ~ 1000MCM)	2023.03~2023.06
태양광(PV) 케이블 TUV 인증	내부연구소	국내외 전력선 수주증대	DC 1.5kV HF-DPV (4SQ ~ 400SQ)	2023.06~2024.02
THWN-2, TC cable 추가 Option(FT4, TC-ER) UL 인증	내부연구소	국내외 전력선 수주증대	TWHN-2, TC cable (14AWG ~ 1000MCM)	2023.11~2024.02
22.9kV PP절연 알루미늄 친환경 배전케이블 추가 인증 (22.9kV CNPE-W/AL)	내부연구소	국내 전력선 수주 증대	22.9kV PP절연 AL 배전케이블 (22.9kV CNPE-W/AL 95, 240, 400mm <sup>2</sup> )	2024.02~2024.05

## 7. 기타 참고사항

### (1) 업계의 현황

#### (가) 산업의 특성

전선은 일정시점간의 전기신호 또는 전기 에너지를 전달하여 주는 매개체를 칭하는 것으로 품종, 규격에 따라 약2만여종에 달하고 있으며 국내 전선산업은 다음의 특성을 가지고 있음.

- 국가 기간산업으로 생활용 전력및 산업용 전력의 공급과 정보,통신망 구축,전기전자기기, 자동차, 항공기, 선박,각종 기계등에 들어가는 각종 전선에 이르기 까지 각 산업과 밀접한 연관을 갖고 산업동맥의 역할을 하고있음

- 다품종, 다규격 제품으로 주문 생산형 산업임.

- 동,알미늄을 주소재로 하는 산업으로 국내 동수요의 70%이상을 차지함.

- 시설투자 비중이 높은 장치 산업임.

#### (나) 산업의 성장성

전선산업은 60년대 부터 80년대까지는 국가경제 개발계획에 따른 송전설비의 확충, 통신망의 확대에 힘입어 내수중심의 산업으로 안정적인 성장을 지속함.

1990년대 부터 2000년대는 일반전선분야의 국내전선 수요의 성장둔화로 전업계가 어려움을 겪고 나서 산업의고도화와 초고속정보 통신망의 구축으로 고압케이블 위주의성장세를 이루었지만, 2000년대 이후부터는 전선업체수 증가에 따른 공급대비 수요감소에 따라 성장둔화가 장기적으로 지속되고 있으나, 해외 전력 및 통신망이 확충되지 않은 개발도상국가들과 ASEAN 국가들의 급속한 도시화 및 산업화를 추진하는 과정에서 투자의 확대로 이어지는 상황에서 신흥시장을 중심으로 한 수요 성장성이 높아지고 있습니다.

또한, 새로운 성장동력으로 발전하고 있는 자동차 전선의 성장에 힘입어 제품의 매출이 증대될 것으로 예상됩니다.

(다) 경기변동의 특성

국내전선 수요의 관납(한전, 케이티)이 총수요의 30%정도를 차지하고 있어 다른산업에 비해 경기 변동의 영향이 비교적 적은 내수 위주의 산업구조를 갖고 있으나 국내의 건설경기 및 기업의 설비투자등 관련산업의 경기변동에 영향을 받음, 최근 고부가가치 제품위주로 수요가 점차 늘어날 것으로 전망됨.

(라) 경쟁의 요소

국내전선 시장은 현재 약 60여개사가 참여한 가운데 대형 3사(LS전선,대한전선,가온전선)가 높은 시장 점유율을 차지하고 있습니다.

대형 3사의 뒤를 이어 중견 업체인 대원전선(주), 넥상스코리아, 극동전선등이 중상위권을 형성하며 관납물량 중심으로 배정제가 확립되어 있으나 일부관납 경쟁 입찰부문과 시판부문에서 시장확보를 위한 업체간 경쟁이 심화되고 있음.

(마) 자원 조달상의 특성

전선산업의 주요 원재료는 동으로, 당사에서 제조하는 전력케이블 원재료의 대부분을 차지합니다. 광산에서 채굴된 동인"동정광"은 동제련업체를 거쳐 순도 99.9%의 "전기동"으로 제련되며, 당사의 경우 원재료 조달을 LS전선,대한전선, 일진전기(주)등에서 가공한 동Rod 를 구입하여 사용하고 있습니다.

따라서 당사의 영업에 있어서 동의 가격의 변화는 영향력이 큰 변수로 작용하고 있으며, 안정적인 원재료 조달 여부가 생산 및 영업안정성에 주요한 영향을 끼치는 요인으로 작용하고 있습니다.

전기동 LME(London Metal Exchange)에는 국제적인 경제상황에 따라 변동성을 사전 예측하기는 어렵습니다. 최근 LME 가격추이는 아래와 같습니다.

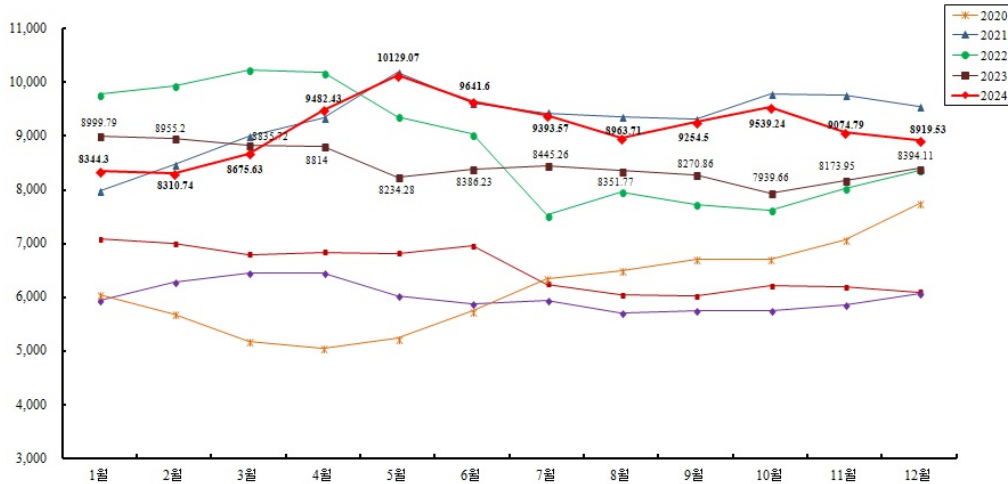
(단위 : USD/톤, %)

구분	2024년	2023년	2022년	2021년	2020년
LME	9,144.09	8,483.40	8,814.82	9,314.74	6,168.59
등락율	↑7.79%	↓3.76%	↓5.37%	↑51.00%	↑2.72%

※ 한국비철금속협회 통계정보

구분	1월	2월	3월	4월	5월	6월	7월	8월	9월	10월	11월	12월	평균
2020	6,049.20	5,686.45	5,178.68	5,048.25	5,235.82	5,742.39	6,353.76	6,496.70	6,712.41	6,702.77	7,063.43	7,755.24	6,168.59
2021	7,970.50	8,460.25	9,004.98	9,335.55	10,183.97	9,612.43	9,433.59	9,357.19	9,324.07	9,778.50	9,765.48	9,550.31	9,314.74
2022	9,775.93	9,941.35	10,237.59	10,183.13	9,362.81	9,033.13	7,529.79	7,960.98	7,734.70	7,621.21	8,029.95	8,367.23	8,814.82
2023	8,999.79	8,955.20	8,855.72	8,814.00	8,234.28	8,386.23	8,445.26	8,351.77	8,270.86	7,939.66	8,173.95	8,394.11	8,483.40
2024	8,344.30	8,310.74	8,675.63	9,482.43	10,129.07	9,641.60	9,393.57	8,963.71	9,254.50	9,539.24	9,074.79	8,919.53	9,144.09

가격기준 : LME Cash Seller & Settlement



## (2) 회사의 현황

### (가) 영업개황 및 사업부문의 구분

#### ① 영업개황

연결기업은 2024년 세계경제는 이스라엘-하마스 전쟁, 러시아-우크라이나 전쟁의 지속과 인플레이션 압력 상승 및 금리인상에 의한 경기침체 리스크가 부각되고 또한, 미국-중국간 경제 갈등이 지속, 심화 되는 등 지정학적, 경제적 리스크로 인한 어려운 경영 여건이 지속되어 그 어느 때 보다도 기업의 부담이 가중되고 어려움을 겪었던 한 해였습니다.

회사는 이러한 경제여건 속에서도 주주 여러분의 성원과 전 임직원의 노력으로 2024년도 연결기준 전년대비 7.3%의 매출액 증가 및 9.2%의 영업이익 증가, 29.3% 당기순이익이 감소 되었습니다.

재무적인 측면에서는 연결기준 부채비율 99.4%, 자기자본비율 50.2%, 별도기준 부채비율 97.4%, 자기자본비율 50.7% 등 견실한 재무구조유지하였으며 사업 측면으로는 고부가가치를 창출할 수 있는 자동차전선 생산의 확대를 목적으로 설비투자를 함으로서 열악한 경제여건 속에서도 우리 회사는 신제품개발 및 원가절감 활동, 안정적인 채권관리, 설비효율의 극대화 구현 등 각 분야에서 진취적이고 적극적인 경영전략을 계획하고 실천하였습니다.

미국의 트럼프 재집권으로 글로벌 경제 갈등의 증폭 등 경제적 리스크에도 당사는 2025년에도 목표하는 모든 사업들이 좋은 결실을 맺기 위하여 선포한 경영방침을 토대로 전 임직원이 합심 단결하여 견실한 기업으로 성장하도록 최선의 노력을 하겠습니다.

#### ② 공시대상 사업부문의 구분

사업부문	매출액(백만원)	비율(%)	주요제품	비고
전선부문	552,777	100.0	전력선, 통신선, 절연선(자동차전선포함)	대원전선, 금원전선, 대명전선, 대원에프엠아이

### (나) 시장점유율

(단위 : 억원)

회 사 명	2023년	2022년	2021년
L S 전 선	37,759	42,238	38,759
대 한 전 선	26,063	21,995	18,612
가 온 전 선	12,973	11,867	9,600
대 원 전 선	5,081	5,518	4,641

참고 : 각사 개별 재무제표 매출액 기준임(정확한 시장규모파악 어려움)

(다) 시장의 특성

전선시장은 한국전력, 케이티의 안정적인 수요로 신장세를 유지해 왔으나 최근 중소 전선업체 증가 및 국내생산량 증가로 경쟁이 치열해 지고 있음. 내수부문의 수요 증가세 둔화로 수출부문의 구성비중이 증가할 것임.

### (3) 주요 재무정보

(단위 : 백만원)

구 분	회사명	자산	부채	매출액	당기순손익	총포괄손익
제56기	대원전선	225,957	111,471	539,929	6,794	5,257
	금원전선	9,090	131	2,218	140	866
	대명전선	43,410	33,805	183,495	430	412
	대원에프엠아이	6,937	1,438	4,681	164	126
제55기	대원전선	234,541	133,572	508,133	9,613	8,717
	금원전선	8,224	131	2,267	38	37
	대명전선	55,289	46,096	175,201	778	585
	대원에프엠아이	6,856	1,483	4,951	36	(8)
제54기	대원전선	234,917	142,664	551,847	1,354	2,027
	금원전선	8,234	178	2,180	(34)	(214)
	대명전선	46,418	37,810	179,056	284	409
	대원에프엠아이	7,094	1,713	4,533	149	189

※ 별도재무제표 기준으로 작성되었습니다.

※ 제51기 3분기중 대원에프엠아이(주)의 지분 취득으로 연결범위로 추가 하였습니다.

### (4).주요종속회사(대명전선 주식회사)의 사업의개요

#### (가) 산업의 특성

국내 전선회사의 수는 60개사 정도로 추정되며 수요대비 공급이 과다할 정도로 많은수가 운영되고 있는 실정이나, 몇개사를 제외한 대다수의 회사들이 부족한 생산량에 대해 외주를 하고 있는 실정입니다.

주요종속회사인 대명전선주식회사의 주요생산제품은 대원전선과 동일하여 전선산업의 영향을 받으나, 대부분은 발주를 대원전선(주)로 부터 받고 있으므로, 안정적인 생산물량을 확보 받고 있음.

#### (나) 산업의 성장성

대원전선(주) 의 물량외에도 자체생산 매출증대를 위해 노력하고 있으며, 이로 인하여 매출은 꾸준히 신장세를 나타낼 것으로 예상됨.



(다) 경기변동의 특성

같은 업종의 제품을 생산하기에 대원전선(주)와 동일한 영향을 받습니다.

(라) 경쟁요소

대명전선(주) 2014년도에 설립된 회사로서 시간당 생산량이 양호한 상태로 제품의 경쟁력이 있음.

(마) 자원조달의 특성

국제 전기동 가격에 따라 원재료 조달가격에 영향을 미치고 있음.

당사는 원재료 조달을 LS전선, 대한전선, 일진전기 등에서 1차 가공한 동Rod 를 구입하여 사용하고 있음.

(5) 그 밖에 투자의사결정에 필요한 사항

연결기업은 사업과 관련하여 아래와 같이 지적재산권을 보유하고 있으며, 각 지적재산권의 상세 내역은 아래 내역을 참조하시기 바랍니다.

(가) 특허 등록

등록번호	등록일	명 칭	비고
10-1650519	2016-08-17	케이블 제조용 내화테이프 바인드장치	
10-1663007	2016-09-29	케이블 제조용 내화테이프 공급장치	
10-1756119	2017-07-04	차량용 시트 열선 케이블 및 이의 제조장치	

(나) 상표 등록

등록번호	등록일	등록 상표	비고
40-0221195	1991-09-12	 한자상표	
40-0221196	1991-09-12	 영문상표	
40-0558794	2003-09-08	 국문상표	
40-0676843	2006-09-01	 회사로고	
40-1235237	2017-02-23	 알파케이블로고	
40-1540994	2019-11-07	 영문상표_1	

### III. 재무에 관한 사항

#### 1. 요약재무정보

##### (1) 요약연결재무정보

(단위 : 백만원)

구분	제56기	제55기	제54기
	2024년 12월말	2023년 12월말	2022년 12월말
[유동자산]	167,969	191,352	200,915
현금및현금성자산	2,600	12,853	4,594
단기금융상품	4,871	7,216	24,634
매출채권 및 기타채권	112,660	125,877	132,480
파생상품자산	-	-	-
재고자산	47,638	45,332	38,823
당기법인세자산	-	1	55
기타유동자산	200	73	329
[비유동자산]	59,024	43,520	45,044
장기금융상품	10	10	10
기타포괄손익 -공정가치측정금융자산	12,155	25	25
관계기업투자주식	3,980	-	-
유형자산	38,122	36,689	41,241
무형자산	509	509	520
투자부동산	781	743	785
이연법인세자산	2,735	1,831	1,765
기타비유동자산	732	713	698
자산총계	226,993	243,872	245,959
[유동부채]	89,009	122,509	142,835
[비유동부채]	24,138	12,039	11,525
부채총계	113,147	134,548	154,360
[지배기업 소유지분]	113,846	100,324	91,599
자본금	38,800	37,293	37,293
자본잉여금	12,874	6,122	6,122
기타포괄손익누계액	1,039	298	279
이익잉여금	61,133	56,611	47,905
[비지배지분]	-	-	-
자본총계	113,846	100,324	91,599

	(2024.01.01~ 2024.12.31)	(2023.01.01~ 2023.12.31)	(2022.01.01~ 2022.12.31)
매출액	552,777	515,402	562,428
영업이익	14,339	13,130	1,346
연결당기순이익	6,794	9,613	1,354
[지배회사지분]	6,794	9,613	1,354
[비지배회사지분]	-	-	-
주당순이익(손실)	89원	129원	18원
연결총포괄이익	5,263	8,725	2,027
[지배회사지분]	5,263	8,725	2,027
[비지배회사지분]	-	-	-
연결에 포함된 회사수	4	4	4

[Δ는 부(-)의 수치임]

※ 연결재무정보는 K-IFRS를 적용하여 작성하였습니다.

(2) 요약재무정보

(단위 : 백만원)

구 분	제56기	제55기	제54기
	2024년 12월말	2023년 12월말	2022년 12월말
[유동자산]	160,673	186,741	187,255
현금및현금성자산	205	11,916	3,084
단기금융상품	4,871	7,216	17,431
매출채권 및 기타유동채권	111,898	125,534	130,604
파생상품자산	-	-	-
재고자산	43,510	42,013	35,779
당기법인세자산	-	-	55
기타유동자산	189	62	302
[비유동자산]	62,284	47,800	47,662
장기금융상품	5	5	5
기타포괄손익 -공정가치측정금융자산	12,154	24	24
관계기업투자주식	3,980	-	-
종속기업투자주식	22,999	21,628	21,011
유형자산	23,329	24,144	24,611
무형자산	126	139	139
이연법인세자산	2,183	1,355	1,371
기타비유동자산	508	505	501
자산총계	225,957	234,541	234,917
[유동부채]	89,746	121,411	132,819
[비유동부채]	21,725	12,161	9,845
부채총계	111,471	133,572	142,664
[자본금]	38,800	37,293	37,293
[자본잉여금]	13,115	6,363	6,363
[기타포괄손익누계액]	1,025	289	279
[이익잉여금]	61,546	57,024	48,318
자본총계	114,486	100,969	92,253
종속/관계업/공동기업 투자주식 의 평가방법	지분법	지분법	지분법
	(2024.01.01~ 2024.12.31)	(2023.01.01~ 2023.12.31)	(2022.01.01~ 2022.12.31)
매출액	539,929	508,133	551,847
영업이익	13,631	12,154	1,103
당기순이익(총포괄이익)	6,794	9,613	1,354
주당순이익(손실)	89원	129원	18원

기타포괄손익	△1,537	△896	673
총포괄이익	5,257	8,717	2,027

[△는 부(-)의 수치임]

※ 재무정보는 K-IFRS를 적용하여 작성된 것입니다.

## 2. 연결재무제표

### 2-1. 연결 재무상태표

#### 연결 재무상태표

제 56 기            2024.12.31 현재  
 제 55 기            2023.12.31 현재  
 제 54 기            2022.12.31 현재

(단위 : 원)

	제 56 기	제 55 기	제 54 기
자산			
유동자산	167,968,538,290	191,351,571,521	200,914,428,407
현금및현금성자산	2,599,929,595	12,853,289,842	4,594,233,630
단기금융상품	4,871,018,055	7,215,524,048	24,633,983,425
매출채권 및 기타유동채권	112,659,815,094	125,877,381,951	132,479,043,742
유동재고자산	47,637,766,585	45,331,836,064	38,823,101,783
당기법인세자산	0	1,067,671	55,038,483
기타유동자산	200,008,961	72,471,945	329,027,344
비유동자산	59,024,438,087	43,520,090,704	45,044,104,067
장기금융상품	10,000,000	10,000,000	10,000,000
기타포괄손익-공정가치 측정 비유동금융자산	12,155,447,000	25,200,000	25,200,000
관계기업에 대한 투자자산	3,979,517,417	0	0
유형자산	38,121,541,045	39,689,273,710	41,241,149,674
영업권 이외의 무형자산	509,819,269	508,505,823	520,179,255
투자부동산	781,358,159	743,153,212	785,251,663
이연법인세자산	2,734,909,182	1,831,202,823	1,764,434,870
기타비유동자산	731,846,015	712,755,136	697,888,605
자산총계	226,992,976,377	234,871,662,225	245,958,532,474
부채			
유동부채	89,009,008,719	122,508,949,574	142,834,595,591
매입채무 및 기타유동채무	66,670,819,254	87,369,525,397	109,920,995,702
유동 차입금	19,058,754,780	28,392,722,748	27,608,459,838
비유동차입금의 유동성 대체 부분	0	0	1,200,000,000
유동파생상품부채	0	194,460,002	980,040,913
유동성전환사채	0	3,382,350,773	2,811,361,716
유동성금융리스부채	28,890,279	28,855,501	22,307,711
기타 유동부채	977,915,568	1,421,908,761	246,428,095
당기법인세부채	2,272,628,838	1,719,126,392	45,001,616
비유동부채	24,138,376,949	12,038,668,746	11,525,051,129
장기차입금	0	0	1,200,000,000
비유동금융리스부채	44,948,154	50,334,626	38,757,335
전환사채	8,781,249,270	0	0

퇴직급여부채	15,234,059,974	11,914,905,095	10,202,994,252
기타 비유동 부채	78,119,551	73,429,025	83,299,542
부채총계	113,147,385,668	134,547,618,320	154,359,646,720
자본			
지배기업의 소유주에게 귀속되는 자본			
자본금	38,800,187,500	37,292,867,000	37,292,867,000
자본잉여금	12,873,612,161	6,122,225,514	6,122,225,514
기타포괄손익누계액	1,038,519,323	297,503,923	278,771,634
이익잉여금(결손금)	61,133,271,725	56,611,447,468	47,905,021,606
자본총계	113,845,590,709	100,324,043,905	91,598,885,754
자본과부채총계	226,992,976,377	234,871,662,225	245,958,532,474



## 2-2. 연결 포괄손익계산서

### 연결 포괄손익계산서

제 56 기 2024.01.01 부터 2024.12.31 까지

제 55 기 2023.01.01 부터 2023.12.31 까지

제 54 기 2022.01.01 부터 2022.12.31 까지

(단위 : 원)

	제 56 기	제 55 기	제 54 기
수익(매출액)	552,777,321,378	515,401,908,392	562,428,058,271
매출원가	520,652,537,868	488,244,827,357	547,001,160,312
매출총이익	32,124,783,510	27,157,081,035	15,426,897,959
판매비와관리비	17,786,239,415	14,026,967,557	14,080,812,513
영업이익(손실)	14,338,544,095	13,130,113,478	1,346,085,446
기타이익	1,714,073,339	1,362,262,513	2,028,112,004
기타손실	1,137,341,455	971,522,966	1,039,061,699
금융수익	606,004,806	1,742,481,321	1,511,305,033
금융원가	5,830,493,909	3,401,146,960	1,950,902,633
관계기업투자자산평가손익	(20,482,583)	0	0
법인세비용차감전순이익(손실)	9,670,304,293	11,862,187,386	1,895,538,151
법인세비용(수익)	2,875,913,900	2,249,495,327	541,472,080
당기순이익(손실)	6,794,390,393	9,612,692,059	1,354,066,071
주당이익			
기본주당이익(손실) (단위 : 원)	89	129	18
희석주당이익(손실) (단위 : 원)	89	129	18
기타포괄손익	(1,531,550,736)	(887,533,908)	672,600,628
당기손익으로 재분류될 수 있는 항목(세후기타포괄손익)	741,015,400	18,732,289	(190,093,936)
해외사업장환산외환차이(세후기타포괄손익)	741,015,400	18,732,289	(190,093,936)
당기손익으로 재분류되지 않는 항목(세후기타포괄손익)	(2,272,566,136)	(906,266,197)	862,694,564
확정급여제도의 재측정손익(세후기타포괄손익)	(2,272,566,136)	(906,266,197)	862,694,564
총포괄손익	5,262,839,657	8,725,158,151	2,026,666,699
포괄손익의 귀속			
포괄손익, 지배기업의 소유주에게 귀속되는 지분	5,262,839,657	8,725,158,151	2,026,666,699

### 2-3. 연결 자본변동표

#### 연결 자본변동표

제 56 기 2024.01.01 부터 2024.12.31 까지

제 55 기 2023.01.01 부터 2023.12.31 까지

제 54 기 2022.01.01 부터 2022.12.31 까지

(단위 : 원)

	자본						
	지배기업의 소유주에게 귀속되는 자본					비지배자본	자본 합계
	자본금	자본잉여금	기타포괄손익누계액	이익잉여금	지배기업의 소유주에게 귀속되는 자본 합계		
2022.01.01 (기초자본)	36,819,083,500	4,668,686,805	468,865,570	45,688,260,971	87,644,896,846		87,644,896,846
당기손이익(손실)				1,354,066,071	1,354,066,071		1,354,066,071
순확정급여부채 재측정요소				862,694,564	862,694,564		
복합금융상품 발행							
복합금융상품 전환	473,783,500	1,453,538,709			1,927,322,209		1,927,322,209
해외사업장환산외환차이(세후기타포괄손익)			(190,093,936)		(190,093,936)		(190,093,936)
2022.12.31 (기말자본)	37,292,867,000	6,122,225,514	278,771,634	47,905,021,606	91,598,885,754		91,598,885,754
2023.01.01 (기초자본)	37,292,867,000	6,122,225,514	278,771,634	47,905,021,606	91,598,885,754		91,598,885,754
당기손이익(손실)				9,612,692,059	9,612,692,059		9,612,692,059
순확정급여부채 재측정요소				(906,266,197)	(906,266,197)		(906,266,197)
복합금융상품 발행							
복합금융상품 전환							
해외사업장환산외환차이(세후기타포괄손익)			18,732,289		18,732,289		18,732,289
2023.12.31 (기말자본)	37,292,867,000	6,122,225,514	297,503,923	56,611,447,468	100,324,043,905		100,324,043,905
2024.01.01 (기초자본)	37,292,867,000	6,122,225,514	297,503,923	56,611,447,468	100,324,043,905		100,324,043,905
당기손이익(손실)				6,794,390,393	6,794,390,393		6,794,390,393
순확정급여부채 재측정요소				(2,272,566,136)	(2,272,566,136)		(2,272,566,136)
복합금융상품 발행		1,129,111,062			1,129,111,062		1,129,111,062
복합금융상품 전환	1,507,320,500	5,622,275,585			7,129,596,085		7,129,596,085
해외사업장환산외환차이(세후기타포괄손익)			741,015,400		741,015,400		741,015,400
2024.12.31 (기말자본)	38,800,187,500	12,873,612,161	1,038,519,323	61,133,271,725	113,845,590,709		113,845,590,709

### 2-4. 연결 현금흐름표

#### 연결 현금흐름표

제 56 기 2024.01.01 부터 2024.12.31 까지

제 55 기 2023.01.01 부터 2023.12.31 까지

제 54 기 2022.01.01 부터 2022.12.31 까지

(단위 : 원)

	제 56 기	제 55 기	제 54 기
영업활동현금흐름	4,005,645,413	(5,886,837,596)	31,845,264,766
영업활동으로 인한 자산 부채의 변동	7,353,448,884	(4,801,411,176)	32,680,412,375
이자수취	374,635,134	565,656,731	308,690,948
이자지급(영업)	(800,116,924)	(1,303,400,207)	(953,344,391)
법인세환급(납부)	(2,922,321,681)	(347,682,944)	(190,494,166)
투자활동현금흐름	(14,994,126,467)	15,764,953,291	(21,719,594,986)
단기금융상품의 처분	34,652,248,950	24,635,033,425	250,891,440,046
단기대여금및수취채권의 처분	0	0	600,000,000
유형자산의 처분	360,912	3,240,000	52,259,385
임차보증금의 감소	0	5,000,000	16,756,540
단기대여금및수취채권의 취득	(32,307,742,957)	0	(300,000,000)

무형자산의 처분	4,549,214	0	0
단기금융상품의 취득	0	(7,215,524,048)	(269,763,944,675)
유형자산의 취득	(1,213,295,586)	(1,662,796,086)	(3,149,099,082)
임차보증금의 증가	0	0	(67,007,200)
관계기업에 대한 투자자산의 취득	(4,000,000,000)	0	0
매도가능금융자산의 취득	(12,130,247,000)	0	0
재무활동현금흐름	636,645,483	(1,539,993,379)	(6,466,487,513)
차입금에 따른 유입	64,738,471,351	130,096,546,251	117,842,224,648
정부보조금의 수취	0	43,930,000	48,700,000
차입금의 상환	(74,072,439,319)	(130,449,893,341)	(121,731,684,575)
금융리스부채의 지급	(29,386,549)	(30,576,289)	(22,001,757)
유동총당부채의 증가(감소)		(1,200,000,000)	(2,600,000,000)
장기차입금의 상환		0	0
전환사채의 증가	10,000,000,000	0	0
전환사채의 감소		0	(3,725,829)
환율변동효과 반영전 현금및현금성자산의 순증가(감소)	(10,351,835,571)	8,338,122,316	3,659,182,267
현금및현금성자산에 대한 환율변동효과	98,475,324	(79,066,104)	(264,021,815)
기초현금및현금성자산	12,853,289,942	4,594,233,630	1,199,073,178
기말현금및현금성자산	2,599,929,595	12,853,289,842	4,594,233,630

### 3. 연결재무제표 주식

제56기 (당)기 2024년 01월 01일부터 2024년 12월 31일까지

제55기 (전)기 2023년 01월 01일부터 2023년 12월 31일까지

대원전선 주식회사와 그 종속기업

#### 1. 일반사항

기업회계기준서 제1110호 '연결재무제표'에 의한 지배회사인 대원전선 주식회사(이하 "지배회사")는 위해금원전선유한공사, 대명전선(주), 대원에프엠아이(주)(이하 "종속회사")를 연결대상(이하 "연결회사")으로 하여 연결재무제표를 작성하였습니다.

#### 1-1 지배회사의 개요

지배회사는 1969년 11월 29일에 설립되었으며, 1988년 5월 4일에 주식을 유가증권시장에 상장한 자본금 38,800백만원의 상장회사입니다. 지배회사의 본사 및 공장소재지와 주요사업내용은 다음과 같습니다.

- (1) 본사 및 공장소재지 : 충남 예산군 고덕면 호음덕령길 92
- (2) 주요사업내용 : 전선 및 전기통신자재의 제조 및 판매
- (3) 대표이사 : 서 명 환
- (4) 당기말 현재 주요주주 및 지분율

주주	보통주		우선주		합계		비고
	주식수	지분율(%)	주식수	지분율(%)	주식수	지분율(%)	
갑도물산(주)	16,329,837	21.04%	-	-	16,329,837	21.04%	최대주주
서명환	2,208,780	2.85%	-	-	2,208,780	2.85%	대표이사
서정석	2,261,399	2.91%	-	-	2,261,399	2.91%	특수관계자
SUH ANNY	1,041,989	1.34%	-	-	1,041,989	1.34%	특수관계자
기타	53,137,170	68.48%	2,621,200	3.38%	55,758,370	71.86%	
합계	74,979,175	96.62%	2,621,200	3.38%	77,600,375	100.00%	

1-2 종속회사의 현황

보고기간종료일 현재 종속회사의 현황은 다음과 같습니다.

회사명	소재지	주요영업활동	결산일	취득금액(천원)	소유지분율
위해금원전선유한공사	중국	전선제조 및 판매	12.31	6,922,770	100.0%
대명전선(주)	한국	전선제조 및 판매	12.31	5,165,000	100.0%
대원에프엠아이(주)(*)	한국	전선제조 및 판매	12.31	3,895,570	100.0%

(\*) 지배회사는 대원에프엠아이(주)의 지분 74.44%를 직접 소유하고 있으며, 나머지 지분 25.56%는 위해금원전선유한공사를 통하여 간접 소유하고 있습니다.

1-3 보고기간종료일 현재 종속회사의 재무현황은 다음과 같습니다.

<당기>

(단위 : 천원)

회사명	자산총액	부채총액	매출액	당기순이익	총포괄손익
위해금원전선유한공사	9,089,983	130,692	2,218,240	140,096	866,125
대명전선(주)	43,410,497	33,805,454	183,495,339	429,678	411,585
대원에프엠아이(주)	6,937,416	1,437,939	4,681,426	163,628	126,046

<전기>

(단위 : 천원)

회사명	자산총액	부채총액	매출액	당기순이익	총포괄손익
위해금원전선유한공사	8,223,791	130,626	2,266,585	38,218	37,253
대명전선(주)	55,289,465	46,096,007	175,200,802	778,450	585,315
대원에프엠아이(주)	6,856,411	1,482,980	4,950,636	36,310	(7,829)

상기 재무현황은 지배기업과의 회계정책 차이조정 등을 반영한 후의 금액이며, 내부거래는 제거하기 전의 금액입니다.

## 2. 재무제표 작성기준 및 중요한 회계정책

### 2-1 연결재무제표 작성기준

연결회사는 주식회사 등의 외부감사에 관한 법률 제5조 1항 1호에서 규정하고 있는 국제회계기준위원회(국제회계기준)를 채택하여 정한 회계처리기준인 한국채택국제회계기준에 따라 연결재무제표를 작성하였습니다.

연결회사의 연결재무제표는 2025년 2월 18일자 이사회에서 승인되었으며, 2025년 3월 24일자 주주총회에서 최종 승인될 예정입니다.

### 2-2 중요한 회계정책

연결회사가 연결재무제표 작성에 적용한 중요한 회계정책은 아래 기술되어 있으며, 연결회사가 채택한 제·개정 기준서의 적용으로 인한 변경을 제외하고는 당기 및 비교표시된 전기의 연결재무제표는 동일한 회계정책을 적용하여 작성되었습니다.

#### (1) 연결실체가 채택한 제·개정 기준서

연결회사가 2024년 1월 1일 이후 개시하는 회계기간부터 적용한 제·개정 기준서 및해석서는 다음과 같습니다.

##### ① 기업회계기준서 제1001호 '재무제표 표시' 개정 - 부채의 유동·비유동분류, 약정사항이 있는 비유동부채

개정 기준서에서는 채무자가 보고기간말에 채무관련 계약사항(약정사항)을 준수한다면, 채무자에게 부채의 결제를 연기할 권리가 있다는 것을 명확히 하고, 부채의 결제 연기 가능성과 경영진의 기대는 부채의 유동성 분류에 영향을 미치지 않으며, 부채는현금 이전, 재화나 용역 제공 및 기업 자신의 지분상품 이전을 통해 결제됨을 명확히 하였습니다.

또한, 개정 기준서에서는 약정사항을 준수해야 부채의 결제를 연기할 수 있는 경우, 해당 부채의 유동·비유동 분류 시 약정사항의 준수 시점을 고려하여야 하고, 보고기간 이후 12개월 이내 약정사항을 준수해야 하는 부채가 보고기간말 현재 비유동부채로 분류된 경우, 12개월 이내 부채가 상환될 수 있는 위험에 관한 정보를 주석에 공시하도록 하였습니다.

해당 기준서의 개정이 연결재무제표에 미치는 중요한 영향은 없습니다.

##### ② 기업회계기준서 제1116호 '리스' 개정 - 판매후리스에서 생기는 리스부채

개정 기준서에서는 판매후리스에서 생기는 리스부채를 후속적으로 측정할 때 계속보유 사용권에 대해서는 차손익을 인식하지 않도록 리스부채와 리스료를 산정하고, 이후 그 리스료와 실제 지급액과의 차이는 당기손익으로 인식하도록 하였습니다.

해당 기준서의 개정이 연결재무제표에 미치는 중요한 영향은 없습니다.

##### ③ 기업회계기준서 제1001호 '재무제표 표시' 개정 - 가상자산 공시

개정 기준서에서는 가상자산 보유·발행에 따른 회사의 회계정책, 재무제표에 미치는 영향 등 재무제표 이용자에게 중요한 정보를 가상자산을 직접 보유하는 경우, 고객 대신 보유하는 경우, 발행하는 경우 각각 별도로 공시하도록 하였습니다.

해당 기준서의 개정이 연결재무제표에 미치는 중요한 영향은 없습니다.

④ 기업회계기준서 제1007호 '현금흐름표' 및 제1107호 '금융상품: 공시' 개정 - 공급자금융약정에 대한 정보 공시

개정 기준서에서는 기업의 부채와 현금흐름에 미치는 영향을 평가할 수 있도록 재무활동에서 생기는 부채의 변동 공시에 기업이 참여한 공급자금융약정에 대한 정보를 구분하여 공시한다는 점을 명확히 하였습니다.

또한, 금융상품의 유동성위험에 대한 공시를 할 때 고려할 수 있는 그 밖의 요소로서 '공급자금융약정'을 추가하고 위험집중에 대한 양적 공시의 예시로 포함하였습니다.

해당 기준서의 개정이 연결재무제표에 미치는 중요한 영향은 없습니다.

(2) 제정·공표되었으나 아직 시행되지 않은 제·개정 기준서 및 해석서

보고기간말 현재 제정·공표되었으나 2024년 1월 1일 이후 시작하는 회계기간에 시행일이 도래하지 아니하였고, 연결회사가 조기 적용하지 아니한 제·개정 기업회계기준서 및 해석서는 다음과 같습니다.

① 기업회계기준서 제1021호 '환율변동효과' 및 제1101호 '한국채택국제회계기준의최초채택' 개정 - 교환가능성 결여

개정 기준서에서는 회계목적 상 다른 통화와 교환이 가능하다고 보는 상황에 대해 정의하고, 다른 통화와의 교환가능성 평가, 교환가능성이 결여된 경우 사용할 현물환율추정 및 공시 요구사항을 명확히 하였습니다.

동 개정사항은 2025년 1월 1일 이후 개시되는 회계연도부터 적용될 예정이며, 조기적용이 허용됩니다. 연결회사는 상기 개정기준서의 적용이 연결재무제표에 미치는 영향이 중요하지 아니할 것으로 예상하고 있습니다.

② 기업회계기준서 제1116호 '금융상품' 및 제1107호 '금융상품: 공시' 개정 - 금융상품 분류와 측정

개정 기준서에서는 계약상 현금흐름 특성을 평가할 때, 원리금 지급만으로 구성되어 있는 현금흐름 관련 규정을 명확히 하고, 기타포괄손익-공정가치 측정 지분상품의 투자 종류별 공정가치 변동 및 실현손익 정보에 대한 공시 요구사항을 추가하였습니다.

동 개정사항은 2026년 1월 1일 이후 개시되는 회계연도부터 적용될 예정이며, 조기적용이 허용됩니다. 연결회사는 상기 개정기준서의 적용이 연결재무제표에 미치는 영향이 중요하지 아니할 것으로 예상하고 있습니다.

③ 한국채택국제회계기준 연차개선

동 연차개선은 기업회계기준서 제1101호 '한국채택국제회계기준의 최초채택', 기업회계기준서 제1107호 '금융상품: 공시', 기업회계기준서 제1109호 '금융상품', 기업회계기준서 제1110호 '연결재무제표' 및 기업회계기준서 제1007호 '현금흐름표'에 대한 일부 개정사항을 포함하고 있습니다.

- 기업회계기준서 제1101호 '한국채택국제회계기준의 최초채택' 개정 - K-IFRS 최초 채택시 위험회피회계 적용
- 기업회계기준서 제1107호 '금융상품: 공시' 개정 - 제거 손익, 실무적용지침
- 기업회계기준서 제1109호 '금융상품' 개정 - 리스부채의 제거 회계처리와 거래가격의 정의
- 기업회계기준서 제1110호 '연결재무제표' 개정 - 사실상의 대리인 결정
- 기업회계기준서 제1007호 '현금흐름표' 개정 - 원가법

동 개정사항은 2026년 1월 1일 이후 개시되는 회계연도부터 적용될 예정이며, 조기적용이 허용됩니다. 연결회사는 상기 개정기준서의 적용이 연결재무제표에 미치는 영향이 중요하지 아니할 것으로 예상하고 있습니다.

2-3 기능통화 및 외화환산



연결회사의 재무제표는 연결회사의 영업활동이 이루어지는 주된 경제환경의 통화(이하 "기능통화") 및 표시통화인 원화로 작성하여 보고하고 있습니다.

기능통화로 외화거래를 최초로 인식하는 경우에 거래일의 외화와 기능통화 사이의 현물환율을 외화 금액에 적용하여 기록하고 있습니다. 매 보고기간종료일 현재 보유 중인 화폐성 외화항목은 보고기간 종료일 현재의 마감환율을 적용하여 환산하고, 역사적원가로 측정하는 비화폐성 외화항목은 거래일의 환율로 환산하며, 공정가치로 측정하는 비화폐성 외화항목은 공정가치가 결정된 날의 환율로 환산하고 있습니다.

화폐성항목의 결제시점에 생기는 외환차이 또는 화폐성항목의 환산에 사용한 환율이 회계기간 중 최초로 인식한 시점이나 전기의 재무제표 환산시점의 환율과 다르기 때문에 생기는 환산차이는 그 환산 차이가 발생하는 회계기간의 손익으로 인식하고 있습니다. 또한, 비화폐성항목에서 생긴 손익을 기타포괄손익으로 인식하는 경우에 그 손익에 포함된 환율변동효과도 기타포괄손익으로 인식하고 비화폐성항목에서 생긴 손익을 당기손익으로 인식하는 경우에는 그 손익에 포함된 환율변동효과도 당기손익으로 인식하고 있습니다.

## 2-4 현금및현금성자산

재무상태표상의 현금및현금성자산은 보통예금과 소액현금 및 취득당시 만기가 3개월 이내인 단기성 예금으로 구성되어 있습니다. 현금흐름표상의 현금은 이러한 현금및현금성자산을 의미합니다.

## 2-5 금융자산

### 2-5-1 분류

연결회사는 다음의 측정 범주로 금융자산을 분류합니다.

- 당기손익-공정가치 측정 금융자산
- 기타포괄손익-공정가치 금융자산
- 상각후원가 측정 금융자산

금융자산은 금융자산의 관리를 위한 사업모형과 금융자산의 계약상 현금흐름 특성에근거하여 분류합니다.

공정가치로 측정하는 금융자산의 손익은 당기손익 또는 기타포괄손익으로 인식합니다. 채무상품에 대한 투자는 해당 자산을 보유하는 사업모형에 따라 당기손익 또는 기타포괄손익으로 인식합니다. 연결회사는 금융자산을 관리하는 사업모형을 변경하는 경우에만 채무상품을 재분류합니다.

단기매매항목이 아닌 지분상품에 대한 투자는 최초 인식시점에 후속적인 공정가치 변동을 기타포괄손익으로 표시할 것을 지정하는 취소불가능한 선택을 할 수 있습니다. 지정되지 않은 지분상품에 대한 투자의 공정가치 변동은 당기손익으로 인식합니다.

### 2-5-2 측정

연결회사는 최초 인식시점에 금융자산을 공정가치로 측정하며, 당기손익-공정가치 측정 금융자산이 아닌 경우에 해당 금융자산의 취득이나 해당 금융부채의 발행과 직접 관련되는 거래원가는 공정가치에 가산합니다. 당기손익-공정가치 측정 금융자산의 거래원가는 당기손익으로 비용처리합니다.

내재파생상품을 포함하는 복합계약은 계약상 현금흐름이 원금과 이자로만 구성되어 있는지를 결정할 때 해당 복합계약 전체를 고려합니다.

#### 가. 채무상품

금융자산의 후속적인 측정은 금융자산의 계약상 현금흐름 특성과 그 금융자산을 관리하는 사업모형에 근거합니다. 연결회사는 채무상품을 다음의 세 범주로 분류합니다.

##### (가) 상각후원가

계약상 현금흐름을 수취하기 위해 보유하는 것이 목적인 사업모형 하에서 금융자산을 보유하고, 계약상 현금흐름이 원리금만으로 구성되어 있는 자산은 상각후원가로 측정합니다. 상각후원가로 측정하는 금융자산으로서 위험회피관계의 적용 대상이 아닌 금융자산의 손익은 해당 금융자산을 제거하거나 손상할 때 당기손익으로 인식합니다. 유효이자율법에 따라 인식하는 금융자산의 이자수익은 '금융수익'에 포함됩니다.

(나) 기타포괄손익-공정가치 금융자산

계약상 현금흐름의 수취와 금융자산의 매도 둘 다를 통해 목적을 이루는 사업모형 하에서 금융자산을 보유하고, 계약상 현금흐름이 원리금만으로 구성되어 있는 금융자산은 기타포괄손익-공정가치로 측정합니다. 손상차손(환입)과 이자수익 및 외환손익을 제외하고는, 기타포괄손익-공정가치로 측정하는 금융자산의 손익은 기타포괄손익으로 인식합니다. 금융자산을 제거할 때에는 인식한 기타포괄손익누계액을 자본에서 당기손익으로 재분류합니다. 유효이자율법에 따라 인식하는 금융자산의 이자수익은 '금융수익'에 포함됩니다. 외환손익은 '기타수익 또는 기타손실'로 표시하고 손상차손은 '기타손실'로 표시합니다.

(다) 당기손익-공정가치 측정 금융자산

상각후원가 측정이나 기타포괄손익-공정가치 측정 금융자산이 아닌 채무상품은 당기손익-공정가치로 측정됩니다. 위험회피관계가 적용되지 않는 당기손익-공정가치 측정 채무상품의 손익은 당기손익으로 인식하고 발생한 기간에 손익계산서에 '기타수익 또는 기타손실'로 표시합니다.

## 나. 지분상품

연결회사는 모든 지분상품에 대한 투자를 후속적으로 공정가치로 측정합니다. 공정가치 변동을 기타 포괄손익으로 표시할 것을 선택한 중장기 보유목적의 지분상품에 대해 기타포괄손익으로 인식한 금액은 해당 지분상품을 제거할 때에도 당기손익으로 재분류하지 않습니다. 이러한 지분상품에 대한 배당수익은 연결회사가 배당을 받을 권리가 확정된 때 '금융수익'으로 당기손익으로 인식합니다.

당기손익-공정가치로 측정하는 금융자산의 공정가치 변동은 손익계산서에 '기타수익 또는 기타손실'으로 표시합니다. 기타포괄손익-공정가치로 측정하는 지분상품에 대한 손상차손(환입)은 별도로 구분하여 인식하지 않습니다.

### 2-5-3 인식과 제거

금융자산의 정형화된 매입 또는 매도는 매매일에 인식하거나 제거합니다. 금융자산은 현금흐름에 대한 계약상 권리가 소멸하거나 금융자산을 양도하고 소유에 따른 위험과 보상의 대부분을 이전한 경우에 제거됩니다.

연결회사가 금융자산을 양도한 경우라도 채무자의 채무불이행시의 소구권 등으로 양도한 금융자산의 소유에 따른 위험과 보상의 대부분을 연결회사가 보유하는 경우에는 이를 제거하지 않고 그 양도자산 전체를 계속하여 인식하되, 수취한 대가를 금융부채로 인식합니다. 해당 금융부채는 재무상태표에 "차입금"으로 분류하고 있습니다.

### 2-5-4 금융상품의 상계

금융자산과 부채는 인식한 자산과 부채에 대해 법적으로 집행가능한 상계권리를 현재 보유하고 있고, 순액으로 결제하거나 자산을 실현하는 동시에 부채를 결제할 의도를 가지고 있을 때 상계하여 재무상태표에 순액으로 표시합니다. 법적으로 집행가능한 상계권리는 미래사건에 좌우되지 않으며, 정상적인 사업과정의 경우와 채무불이행의 경우 및 지급불능이나 파산의 경우에도 집행가능한 것을 의미합니다.

## 2-6 재고자산

재고자산은 취득원가와 순실현가능가치 중 낮은 금액으로 측정하고 있으며, 회계연도중 계속기록법에 의하여 재고자산의 수량 및 금액을 계산하고 정기적인 실지재고조사에 의하여 그 기록을 조정하고 있습니다. 재고자산의 취득원가는 매입원가, 전환원가 및 재고자산을 이용가능한 상태로 준비하는데 필요한 기타 원가를 포함하고 있습니다.

연결회사가 적용하고 있는 재고자산 분류별 단위원가 결정방법은 다음과 같습니다.

구분	단위원가 결정방법
상품,제품,원재료,재공품,부재료,저장품	총평균법
미착품	개별법

재고자산의 판매시, 관련된 수익을 인식하는 기간에 재고자산의 장부금액을 매출원가로 인식하며, 재고자산을 순실현가능가치로 감액한 평가손실과 모든 감모손실은 감액이나 감모가 발생한 기간에 비용으로 인식하고 있습니다. 또한, 재고자산의 순실현가능가치의 상승으로 인한 재고자산평가손실의 환입은 환입이 발생한 기간의 비용으로 인식된 재고자산의 매출원가에서 차감하고 있습니다.

## 2-7 유형자산

유형자산은 원가로 측정하고 있으며 최초 인식 후에 원가에서 감가상각누계액과 손상차손누계액을 차감한 금액을 장부금액으로 표시하고 있습니다. 유형자산의 원가는당해 자산의 매입 또는 건설과 직접적으로 관련되어 발생한 지출로서 경영진이 의도하는 방식으로 자산을 가동하는데 필요한 장소와 상태에 이르게 하는데 직접 관련되는 원가와 자산을 해체, 제거하거나 부지를 복구하는데 소요될 것으로 최초에 추정되는 원가를 포함하고 있습니다.

후속원가는 자산으로부터 발생하는 미래경제적효익이 유입될 가능성이 높으며, 그 원가를 신뢰성 있게 측정할 수 있는 경우에 한하여 자산의 장부금액에 포함하거나 적절한 경우 별도의 자산으로 인식하고 있으며, 대체된 부분의 장부금액은 제거하고 있습니다. 한편, 일상적인 수선·유지와 관련하여 발생하는 원가는 발생시점에 당기손익으로 인식하고 있습니다.

유형자산 중 토지에 대해서는 감가상각을 하지 않으며, 이를 제외한 유형자산은 아래에 제시된 개별 자산별로 추정된 경제적 내용연수 동안 정액법으로 감가상각하고 있습니다.

구분	내용연수
건물	20~40년
구축물	20년
기계장치	10 ~ 20년
차량운반구	5년
기타의유형자산	5년

유형자산을 구성하는 일부의 원가가 당해 유형자산의 전체원가에 비교하여 유의적이라면, 해당 유형자산을 감가상각할 때 그 부분은 별도로 구분하여 감가상각하고 있습니다.

유형자산의 감가상각방법, 잔존가치 및 내용연수는 매 회계연도말에 재검토하고 있으며 이를 변경하는 것이 적절하다고 판단되는 경우 회계추정의 변경으로 전진적으로 회계처리하고 있습니다.

## 2-8 무형자산

무형자산은 원가로 측정하며, 최초 인식 후에 원가에서 상각누계액과 손상차손누계액을 차감한 금액을 장부금액으로 표시하고 있습니다. 연결회사의 무형자산 중 회원권은 내용연수가 비한정인 것으로 평가하여 상각하지 아니하며, 소프트웨어와 토지사용권은 정액법으로 상각하며 내용연수는 아래와 같습니다.

구분	내용연수
소프트웨어	10년
토지사용권	50년

내용연수가 비한정인 무형자산에 대해서는 상각하지 아니하되 매년 개별적으로 또는 현금창출단위에 포함하여 손상검사를 수행하고 있으며, 그 자산의 내용연수가 비한정이라는 평가가 계속하여 정당한지를 매 회계기간에 재검토하며, 이를 변경하는 것이 적절하다고 판단되는 경우 회계추정의 변경으로 전진적으로 회계처리하고 있습니다.

연구 또는 내부프로젝트의 연구단계에 대한 지출은 발생시점에 인식하고 있습니다. 개발단계의 지출은 자산을 완성할 수 있는 기술적 실현가능성, 자산을 완성하여 사용하거나 판매하려는 기업의 의도와 능력 및 필요한 자원의 입수가능성, 무형자산의 미래 경제적 효익을 모두 제시할 수 있고, 관련 지출을 신뢰성 있게 측정할 수 있는 경우에 무형자산으로 인식하고 있으며, 기타 개발관련 지출은 발생시점에 비용으로 인식하고 있습니다.

## 2-9 투자부동산

임대수익이나 시세차익을 얻기 위하여 보유하는 부동산은 투자부동산으로 분류하고 있습니다. 투자부동산은 최초 인식시점에 거래원가를 포함하여 원가로 측정하고 있으며, 최초 인식 후에는 취득원가에서 감가상각누계액 및 손상차손누계액을 차감하여 측정하고 있습니다.

## 2-10 차입원가

적격자산의 취득, 건설 또는 생산과 직접 관련된 차입원가는 당해 자산원가의 일부로 자본화하고 있습니다. 적격자산이란 의도된 용도로 사용하거나 판매가능한 상태가 될 때까지 상당한 기간을 필요로 하는 자산을 말합니다. 적격자산을 취득하기 위한 목적으로 특정으로 차입한 차입금의 일시적 운용에서 생긴 투자수익은 당 회계기간 동안의 자본화가능차입원가에서 차감하고 있습니다. 기타차입원가는 발생기간에 비용으로 인식하고 있습니다.

## 2-11 금융부채

### 2-11-1 분류 및 측정

연결회사의 당기손익-공정가치 측정 금융부채는 단기매매목적의 금융상품입니다. 주로 단기간 내에 재매입할 목적으로 부담하는 금융부채는 단기매매금융부채로 분류됩니다. 또한, 위험회피회계의 수단으로 지정되지 않은 파생상품이나 금융상품으로부터 분리된 내재파생상품도 단기매매금융부채로 분류됩니다.

당기손익-공정가치 측정 금융부채, 금융보증계약, 금융자산의 양도가 제거조건을 충족하지 못하는 경우에 발생하는 금융부채를 제외한 모든 비파생금융부채는 상각후원가로 측정하는 금융부채로 분류되고 있으며, 재무상태표 상 "매입채무및기타채무" 및 "차입금" 등으로 표시됩니다.

특정일에 의무적으로 상환해야 하는 우선주는 부채로 분류됩니다. 이러한 우선주에 대한 유효이자율법에 따른 이자비용은 다른 금융부채에서 인식한 이자비용과 함께 손익계산서 상 "금융비용"로 인식됩니다.

### 2-11-2 제거

금융부채는 계약상 의무가 이행, 취소 또는 만료되어 소멸되거나 기존 금융부채의 조건이 실질적으로 변경된 경우에 재무상태표에서 제거됩니다. 소멸하거나 제3자에게 양도한 금융부채의 장부금액과 지급한 대가(양도한 비현금자산이나 부담한 부채를 포함)의 차액은 당기손익으로 인식합니다.

## 2-12 리스

### 2-12-1 리스이용자

연결회사는 계약의 약정시점에 계약 자체가 리스인지, 계약이 리스를 포함하는지를 판단합니다. 연결회사는 기초자산을 사용할 권리를 나타내는 리스자산과 리스료를 지급할 의무를 나타내는 리스부채를 인식합니다. 다만 단기리스와 소액 기초자산리스의 경우 동 기준서의 예외규정을 선택할 수 있으며 연결회사는 이러한 리스에 대하여 다른 체계적인 기준이 리스이용자의 효익의 형태를 더 잘 나타내는 경우가 아니라면 정액 기준에 따라 비용으로 인식합니다.

리스부채는 리스개시일 현재 지급되지 않은 리스료의 현재가치로 측정됩니다. 리스의 내재이자율을 쉽게 산정할 수 있는 경우에는 그 이자율로 리스료를 할인하며 그 이자율을 쉽게 산정할 수 없는 경우에는 리스이용자의 증분차입이자율을 사용합니다.

리스개시일에 리스부채의 측정치에 포함되는 리스료는 다음 금액으로 구성됩니다.

-	고정리스료(실질적인 고정리스료를 포함하고 받은 리스 인센티브는 차감)
-	지수나 요율(이율)에 따라 달라지는 변동리스료. 처음에는 리스개시일의 지수나 요율(이율)을 사용하여 측정
-	잔존가치보증에 따라 리스이용자가 지급할 것으로 예상되는 금액
-	리스이용자가 매수선택권을 행사할 것이 상당히 확실한 경우에 그 매수선택권의 행사가격
-	리스기간이 리스이용자의 종료선택권 행사를 반영하는 경우에 그 리스를 종료하기 위하여 부담하는 금액

연결회사는 리스부채를 재무상태표에서 다른 부채와 구분하여 표시합니다.

연결회사는 리스개시일 후에 리스부채에 대한 이자를 반영하여 장부금액을 증액하거나 지급한 리스료를 반영하여 장부금액을 감액하여 리스부채를 측정합니다.

연결회사는 다음 중 어느 하나에 해당하는 경우에 리스부채를 재측정하고 관련된 리스자산에 대해 상응하는 조정을 합니다.

-	리스기간에 변경이 있는 경우나 매수선택권의 행사에 대한 평가에 변동이 있는 경우, 수정 리스료를 수정 할인율로 할인하여 리스부채를 다시 측정합니다.
-	잔존가치보증에 따라 지급할 것으로 예상되는 금액에 변동이 있는 경우나 리스료를 산정할 때 사용한 지수나 요율(이율)의 변동으로 생기는 미래 리스료에 변동이 있는 경우, 수정 리스료를 최초 할인율로 할인하여 리스부채를 다시 측정합니다. 다만 리스료의 변동이 변동이자율의 변동으로 생긴 경우에는 그 이자율 변동을 반영하는 수정 할인율을 사용합니다.
-	별도 리스로 회계처리하지 않는 리스변경에 대하여 수정 리스료를 수정 할인율로 할인하여 리스부채를 다시 측정합니다.

리스자산은 리스부채의 최초 측정금액, 리스개시일이나 그 전에 지급한 리스료(받은 리스 인센티브는 차감), 리스이용자가 부담하는 리스개설직접원가로 구성되며, 후속적으로 원가에서 감가상각누계액과 손상차손누계액을 차감하여 측정합니다.

리스조건에서 요구하는 대로 기초자산을 해체하고 제거하거나, 기초자산이 위치한 부지를 복구하거나, 기초자산 자체를 복구할 때 리스이용자가 부담하는 원가의 추정치(다만 그 원가가 재고자산을 생산하기 위해 부담하는 것이 아니어야 한다)는 리스자산에 포함되며 기업회계기준서 제1037호 '충당부채, 우발부채, 우발자산'을 적용하여 인식하고 측정합니다.

리스기간 종료시점 이전에 리스이용자에게 기초자산의 소유권을 이전하는 경우나 리스자산의 원가에 리스이용자가 매수선택권을 행사할 것임이 반영되는 경우에, 리스이용자는 리스개시일부터 기초자산의 내용연수 종료시점까지 리스자산을 감가상각합니다. 그 밖의 경우에는 리스이용자는 리스개시일부터 리스자산의 내용연수종료일과 리스기간 종료일 중 이른 날까지 리스자산을 감가상각합니다.

연결회사는 리스자산을 재무상태표에서 다른 자산과 구분하여 표시합니다.

연결회사는 리스자산이 손상되었는지를 판단하고 식별되는 손상차손을 회계처리하기 위하여 기업회계기준서 제1036호 '자산손상'을 적용합니다.



연결회사는 변동리스료(다만 지수나 효율(이율)에 따라 달라지는 변동리스료는 제외)는 리스자산과 리스부채의 측정에 포함하지 않으며, 그러한 리스료는 변동리스료를 유발하는 사건 또는 조건이 생기는 기간에 당기손익으로 인식합니다.

실무적 간편법으로 리스이용자는 비리스요소를 리스요소와 분리하지 않고, 각 리스요소와 이에 관련되는 비리스요소를 하나의 리스요소로 회계처리하는 방법을 기초자산의 유형별로 선택할 수 있으며, 연결회사는 이러한 실무적 간편법을 사용하고 있습니다

## 2-12-2 리스제공자

연결회사는 각 리스를 운용리스 또는 금융리스로 분류합니다. 기초자산의 소유에 따른 위험과 보상의 대부분을 이전하는 리스는 금융리스로 분류하며 기초자산의 소유에 따른 위험과 보상의 대부분을 이전하지 않는 리스는 운용리스로 분류합니다.

연결회사가 중간리스제공자인 경우 연결회사는 상위리스와 전대리스를 두 개의 별도 계약으로 회계처리하고 있습니다. 연결회사는 기초자산이 아닌 상위리스에서 생기는 리스자산에 따라 전대리스를 금융리스 또는 운용리스로 분류합니다.

연결회사는 정액 기준이나 다른 체계적인 기준으로 운용리스의 리스료를 수익으로 인식합니다. 다른 체계적인 기준이 기초자산의 사용으로 생기는 효익이 감소되는 형태를 더 잘 나타낸다면 연결회사는 그 기준을 적용합니다.

연결회사는 운용리스 체결과정에서 부담하는 리스개설직접원가를 기초자산의 장부금액에 더하고 리스료 수익과 같은 기준으로 리스기간에 걸쳐 비용으로 인식합니다.

연결회사는 리스개시일에 금융리스에 따라 보유하는 자산을 재무상태표에 인식하고 그 자산을 리스순투자와 동일한 금액의 수취채권으로 표시하며 후속적으로 리스순투자 금액에 일정한 기간수익률을 반영하는 방식으로 리스기간에 걸쳐 금융수익을 인식합니다.

하나의 리스요소와 하나 이상의 추가 리스요소나 비리스요소를 포함하는 계약에서 리스제공자는 기업회계기준서 제1115호를 적용하여 계약 대가를 배분합니다.

## 2-13 총당부채

총당부채는 과거사건의 결과로 존재하는 현재의무(법적의무 또는 의제의무)로서, 당해 의무를 이행하기 위하여 경제적효익을 갖는 자원이 유출될 가능성이 높으며 그 의무의 이행에 소요되는 금액을 신뢰성있게 추정할 수 있는 경우에 인식하고 있습니다.

총당부채로 인식하는 금액은 관련된 사건과 상황에 대한 불가피한 위험과 불확실성을 고려하여 현재의무를 보고기간종료일 이행하기 위하여 소요되는 지출에 대한 최선의 추정치입니다. 화폐의 시간가치 효과가 중요한 경우 총당부채는 의무를 이행하기 위하여 예상되는 지출액의 현재가치로 평가하고 있습니다.

총당부채를 결제하기 위해 필요한 지출액의 일부 또는 전부를 제3자가 변제할 것이 예상되는 경우 이행한다면 변제를 받을 것이 거의 확실하게 되는 때에 한하여 변제금액을 인식하고 별도의 자산으로 회계처리하고 있습니다.

매 보고기간종료일마다 총당부채의 잔액을 검토하고, 보고기간종료일 현재 최선의 추정치를 반영하여 조정하고 있습니다. 의무이행을 위하여 경제적효익이 내재된 자원이 유출될 가능성이 더 이상 높지 아니한 경우에는 관련 총당부채를 환입하고 있습니다.

## 2-14 납입자본 및 자기주식

보통주는 자본으로 분류하며 자본거래에 직접 관련되어 발생하는 증분원가에 대해서는 관련된 법인세혜택을 차감한 순액을 자본에서 차감하고 있습니다. 자기지분상품을 재취득하는 경우(이하 "자기주식") 거래원가중 당해 자본거래에 직접 관련되어 발생하는 증분원가에 대해서는 관련된 법인세혜택을 차감한 순액을 자본에서 차감하여회계처리하고 있으며, 자기주식의 계정과목으로 하여 재무상태표상 총자본의 차감항목으로 표시하고 있습니다. 한편, 자기주식을 매입 또는 매도하거나 발행 또는 소각하는 경우의 손익은 당기손익으로 인식하지 아니하고 자본에서 직접 인식하고 있습니다.

## 2-15 수익인식

연결회사는 기준서 제1115호 '고객과의 계약에서 생기는 수익'을 적용하였습니다.

### 2-15-1 재화의 판매

연결회사는 고객에게 다양한 전선을 제조하여 판매합니다. 제품이 고객에게 인도되고, 고객이 그 제품을 사용하기 위한 모든 재량을 가지며, 고객의 제품 인수에 영향을 미칠 수 있는 이행되지 않은 의무가 남아있지 않은 시점에서 제품에 대한 통제가 이전된 것으로 보아 매출을 인식합니다. 제품을 특정한 위치에 선적하고, 진부화와 손실 위험이 고객에게 이전되며, 고객이 매출계약에 따라 제품을 인수하거나 인수기한이 만료되거나 연결회사가 인수의 모든 조건을 충족하였다는 객관적인 증거를 입수하는 시점에 제품이 인도된 것으로 봅니다.

재화의 판매에 대하여 받았거나 받을 대가의 공정가치로 수익을 측정하고 매매할인 및 수량리베이트를 수익에서 차감하고 있습니다.

수취채권은 재화를 인도하였을 때 인식합니다. 이는 재화를 인도하는 시점부터는 시간이 지나기만 하면 대가를 지급받게 되므로 대가를 받을 무조건적인 권리가 생기기 때문입니다.

### 2-15-2 용역의 제공

연결회사의 수입수수료는 고객이 요청한 전선가공을 제공하고 있고, 일반적으로 단기의 제작 기간이 소요됩니다.

기업이 의무를 수행하여 만든 자산이 기업 자체에는 대체용도가 없고, 지금까지 의무수행을 완료한 부분에 대해 집행 가능한 지급청구권이 기업에 있어야 진행기준을 적용하여 수익을 인식합니다. 연결회사는 계약 조건을 분석한 결과, 지금까지 수행을 완료한 부분에 대해 집행 가능한 지급청구권이 없다고 판단되어 한 시점에 수익을 인식합니다.

## 2-16 종업원급여

### 2-16-1 단기종업원급여

종업원이 관련 근무용역을 제공한 회계기간의 말부터 12개월 이내에 결제될 단기종업원급여는 근무용역과 교환하여 지급이 예상되는 금액을, 근무용역이 제공된 때에 당기손익으로 인식하고 있습니다. 단기종업원급여는 할인하지 않은 금액으로 측정하고 있습니다.

한편, 과거 사건의 결과로 현재 지급의무(법적의무 또는 의제의무)가 발생하였고, 그 채무금액을 신뢰성있게 추정할 수 있는 경우 이익분배금 및 상여금의 예상원가를 부채로 인식하고 있습니다.

### 2-16-2 퇴직급여

연결회사는 확정급여제도를 운영하고 있습니다. 재무상태표의 퇴직급여부채는 보고기간종료일 현재 확정급여채무의 현재가치에서 관련 확정급여채무를 직접 결제하는 데 사용할 수 있는 사외적립자산의 보고기간종료일 현재 공정가치를 차감하여 인식하고 있습니다.

확정급여채무의 현재가치와 당기근무원가를 결정하기 위해서는 예측단위적립방식을 사용하고 있습니다. 확정급여채무의 평가는 보험수리적 가정의 적용하는데, 이로 인하여 발생하는 보험수리적손익에 대해서는 기타포괄손익으로 인식하고 즉시 이익잉여금으로 대체하고 있습니다.

### 2-16-3 장기종업원급여

종업원이 관련 근무용역을 제공한 보고기간말부터 12개월 이내에 지급되지 않을 기타장기종업원급여는 당기와 과거기간에 제공한 근무용역의 대가로 획득한 미래의 급여액을 현재가치로 할인하고 있습니다. 재측정에 따른 변동은 발생한 기간에 당기손익으로 인식하고 있습니다.

## 2-17 법인세비용

법인세비용은 당기법인세비용과 이연법인세비용으로 구성되어 있으며, 기타포괄손익누계액이나 자본에 직접 인식되는 거래나 사건 또는 사업결합에서 발생하는 세액을 제외하고는 당기손익으로 인식하고 있습니다.

### 2-17-1 당기법인세

당기법인세는 당기의 과세소득을 기초로 산정하고 있습니다. 과세소득은 손익계산서상의 이익에서 다른 과세기간에 가산되거나 차감될 손익 및 비과세항목이나 손금불인정항목을 제외하므로 과세소득과 손익계산서상 손익은 차이가 발생합니다. 연결회사의 당기법인세와 관련된 미지급법인세는 확정되었거나 실질적으로 확정된 세율을 사용하여 계산하고 있습니다.

### 2-17-2 이연법인세

이연법인세는 재무제표상 자산과 부채의 장부금액과 과세소득 산출 시 사용되는 세무기준액과의 차이를 바탕으로 인식되며, 자산부채법에 의하여 인식하고 있습니다. 이연법인세부채는 모든 가산할 일시적차이에 대하여 인식하며 이연법인세자산은 차감할 일시적차이가 사용될 수 있는 과세소득의 발생가능성이 높은 경우에 모든 차감할 일시적차이에 대하여 인식합니다. 그러나, 일시적차이가 영업권

을 최초로 인식하는 경우나 자산·부채가 최초로 인식되는 거래가 사업결합 거래가 아니고, 거래 당시의 회계이익 또는 과세소득에 영향을 미치지 아니하는 거래의 경우 이연법인세를 인식하지 않고 있습니다.

종속기업, 관계기업투자 및 조인트벤처 투자지분에 관한 가산할 일시적차이에 대해서는 연결회사가 일시적차이의 소멸시점을 통제할 수 있으며, 예측가능한 미래에 일시적차이가 소멸하지 않을 가능성이 높은 경우를 제외하고는 모든 이연법인세부채를 인식하고 있습니다. 또한, 차감할 일시적차이로 인하여 발생하는 이연법인세자산은 일시적차이가 예측가능한 미래에 소멸 가능할 가능성이 높고, 일시적차이가 사용될 수 있는 과세소득이 발생할 가능성이 높은 경우에 인식하고 있습니다.

이연법인세자산의 장부금액은 매 보고기간 말에 검토하고, 이연법인세자산으로 인한해택이 사용되기에 충분한 과세소득이 발생할 가능성이 더 이상 높지 않은 경우 이연법인세자산의 장부금액을 감소시키고 있습니다. 감액된 금액은 사용되기에 충분한 과세소득이 발생할 가능성이 높아지면 그 범위 내에서 환입하고 있습니다.

당기법인세자산과 당기법인세부채를 상계할 수 있는 법적으로 집행가능한 권리를 가지고 있고, 이연법인세자산과 이연법인세부채가 동일한 과세대상기업과 동일한 과세당국과 관련이 있는 경우에만 이연법인세자산과 이연법인세부채를 상계하여 표시하고 있습니다.

## 2-18 비금융자산의 손상

연결회사는 매 보고기간종료일마다 재고자산, 이연법인세자산, 종업원급여에서 발생한 자산 및 매각 예정비유동자산 등으로 분류되는 비유동자산을 제외한 비금융자산의 자산손상을 시사하는 징후가 있는지를 검토하고 있으며, 자산손상을 시사하는 징후가 있는 경우에는 손상차손금액을 결정하기 위하여 자산의 회수가능액을 추정하고 있습니다. 다만, 내용년수가 비한정인 무형자산 또는 아직 사용할 수 없는 무형자산에 대해서는 자산손상을 시사하는 징후와 관계없이 매년 손상검사를 실시하고 있습니다.

자산의 회수가능액은 자산 또는 현금창출단위의 순공정가치와 사용가치 중 큰 금액이며, 개별자산별로 결정하나 해당 개별자산의 현금유입이 다른 자산이나 자산집단의 현금유입과 거의 독립적으로 창출되지 않는 경우, 그 자산이 속하는 현금창출단위(자산의 현금창출단위)의 회수가능액을 추정하고 있습니다. 자산의 장부금액이 회수가능액을 초과하는 경우, 자산은 손상된 것으로 보며 자산의 장부금액을 회수가능액으로 감소시키게 됩니다.

사용가치는 해당 자산의 기대 미래현금흐름의 추정치를 화폐의 시간가치와 해당 자산의 위험에 대한 시장의 평가를 반영한 세전할인율로 할인한 현재가치로 평가하고 있습니다. 순공정가치는 공개시장에서 거래되는 종속기업들의 주가 또는 다른 이용가능한 공정가치 평가지표 등을 사용한 적절한 평가 모델을 사용하여 결정하고 있습니다.

회수가능액의 추정시 자산 또는 현금창출단위의 순공정가치와 사용가치 중 큰 금액으로 측정하고 있으며, 자산 또는 현금창출단위의 회수가능액이 장부금액에 미달하는 경우에는 자산 또는 현금창출단위의 장부금액을 회수가능액으로 감소시키고 감소된 금액은 당기손익으로 인식하고 있습니다.

## 2-19 금융자산의 손상

연결회사는 다음 자산의 기대신용손실에 대해 손실충당금을 인식합니다.

- 상각후원가 측정 금융자산

연결회사는 12개월 기대신용손실로 측정되는 다음의 금융자산을 제외하고는 전체기간 기대신용손실에 해당하는 금액으로 손실총당금을 측정합니다.

- 보고기간말에 신용이 위험이 낮다고 결정된 채무증권

- 최초 인식 이후 신용위험(즉, 금융자산의 기대존속기간동안에 걸쳐 발생할 채무불이행 위험)이 유의적으로 증가하지 않은 기타 채무증권과 은행예금

매출채권과 계약자산에 대한 손실총당금은 항상 전체기간 기대신용손실에 해당하는 금액으로 측정됩니다.

금융자산의 계약상 현금흐름 전체 또는 일부의 회수에 대한 합리적인 기대가 없는 경우 해당 자산을 제거합니다. 고객의 지속적인 지급여부, 법에 따른 소멸시효 등을 고려하여 회수에 대한 합리적인 기대가 있는지를 평가하고 제각의 시기와 금액을 개별적으로 결정합니다. 연결회사는 제각한 금액이 유의적으로 회수할 것이라는 기대를 갖고 있지 않습니다. 그러나 제각된 금융자산은 연결회사의 만기화된 금액의 회수 절차에 따라 회수활동의 대상이 될 수 있습니다.

## 2-20 주당이익

연결회사는 보통주의 기본주당이익과 희석주당이익을 포괄손익계산서에 표시하고 있습니다. 기본주당이익은 보통주에 귀속되는 당기순손익을 그 회계기간에 유통된 보통주식수를 가중평균한 주식수로 나누어 계산하고 있습니다. 희석주당이익은 종업원에게 부여한 주식기준보상을 포함하는 모든 희석효과가 있는 잠재적 보통주의 영향을 고려하여 보통주에 귀속되는 당기순손익 및 가중평균유통보통주식수를 조정하여 계산하고 있습니다.

## 2-21 정부보조금

정부보조금은 당사가 정부보조금에 부수되는 조건을 준수하고 그 보조금을 수취하는 것에 대해 합리적인 확신이 있을 경우에만 인식하고 있습니다.

연결회사는 비유동자산을 취득 또는 건설하는데 사용해야 한다는 기본조건이 부과된 정부보조금을 수령하고 있으며, 보조금을 이연수익으로 인식하여 자산의 내용연수에 걸쳐 당기손익으로 인식하고 있습니다.

연결회사는 정부보조금을 정부보조금으로 보전하려 하는 관련원가가 비용으로 인식되는 기간에 걸쳐 포괄손익계산서에서 관련비용의 차감으로 표시하여 당기손익으로 인식하고 있습니다.

## 2-22 중요한 회계추정 및 판단

연결회사의 회계정책을 적용함에 있어서, 경영자에게 다른 자료로부터 쉽게 식별할 수 없는 자산과 부채의 장부금액에 대한 판단, 추정 및 가정을 하도록 요구합니다. 추정과 관련 가정은 역사적 경험과 관련성이 있다고 간주되는 기타 요인들에 바탕을 두고 있습니다. 실제 결과는 이러한 추정치들과 다를 수도 있습니다.

추정 및 판단은 지속적으로 평가되며, 과거 경험 및 현재의 상황에서 합리적으로 예측가능한 미래의 사건과 같은 다른 요소들을 고려하여 이루어집니다. 회계추정에 대한 수정은 그러한 수정이 오직 당해 기간에만 영향을 미칠 경우 수정이 이루어진 기간에 인식되며, 당기 및 미래 기간에 모두 영향을

미칠 경우 수정이 이루어진 기간과 미래 기간에 인식됩니다.

연결회사의 자산 및 부채 장부금액에 중대한 조정을 미칠 수 있는 유의적인 위험에 대한 추정 및 가정은 다음과 같습니다.

#### 2-22-1 금융상품의 공정가치

정상거래시장에서 거래되지 않는 금융상품의 공정가치는 평가기법을 사용하여 결정하고 있습니다. 연결회사는 보고기간종료일 현재 주요한 시장상황에 기초하여, 다양한 평가기법의 선택 및 가정에 대한 판단을 하고 있습니다. 이러한 판단에는 유동성 위험, 신용위험, 변동성 등에 대한 입력변수의 고려가 포함됩니다. 이러한 요소들에 대한 변화는 금융상품의 공정가치에 영향을 줄 수 있습니다.

#### 2-22-2 비금융자산의 손상

연결회사는 매 보고기간말에 모든 비금융자산에 대하여 손상징후의 존재여부를 평가합니다. 비한정 내용년수의 무형자산에 대해서는 매년 또는 손상징후가 있는 경우에 손상검사를 수행합니다. 기타 비금융자산에 대해서는 장부금액이 회수가능하지 않을 것이라는 징후가 있을 때 손상검사를 수행합니다. 사용가치를 계산하기 위하여 경영자는 해당 자산이나 현금창출단위로부터 발생하는 미래기대현금흐름을 추정하고 동 미래기대현금흐름의 현재가치를 계산하기 위한 적절한 할인율을 선택하여야 합니다.

#### 2-22-3 퇴직급여부채

확정급여채무의 현재가치는 보험수리적 평가방법을 통해 결정됩니다. 보험수리적 평가방법의 적용을 위해서는 다양한 가정을 세우는 것이 필요하며, 이러한 가정의 설정은 할인율, 미래임금 상승율 및 사망율의 결정 등을 포함합니다. 평가방법의 복잡성과 기본 가정 및 장기적인 성격으로 인해 확정급여채무는 이러한 가정들에 따라 민감하게 변동됩니다. 모든 가정은 매 보고기간종료일마다 검토됩니다.

#### 2-22-4 금융자산의 손상

금융자산의 손실충당금은 부도위험 및 기대손실을 등에 대한 가정에 기초하여 측정됩니다. 연결회사는 이러한 가정의 설정 및 손상모델에 사용되는 투입변수의 선정에 있어서 연결회사의 과거 경험, 현재 시장 상황, 재무보고일 기준의 미래전망정보 등을 고려하여 판단합니다(주석 6 참조).

#### 2-22-5 법인세

연결회사의 과세소득에 대한 법인세는 다양한 국가의 세법 및 과세당국의 결정을 적용하여 산정되므로 최종 세효과를 산정하는 데에는 불확실성이 존재합니다. (주석 31 참조) 연결회사는 특정 기간동안 과세소득의 일정 금액을 투자, 임금증가 등에 사용하지 않았을 때 세법에서 정하는 방법에 따라 산정된 법인세를 추가로 부담합니다. 따라서, 해당 기간의 당기법인세와 이연법인세를 측정할 때 이에 따른 세효과를 반영하여야 하고, 이로 인해 연결회사가 부담할 법인세는 각 연도의 투자, 임금증가 등의 수준에 따라 달라지므로 최종 세효과를 산정하는 데에는 불확실성이 존재합니다.

### 3. 현금및현금성자산

보고기간종료일 현재 현금및현금성자산의 내역은 다음과 같습니다.

(단위 : 천원)

구분	금융회사	당기말	전기말
현금	-	13,475	17,600
보통예금 등	우리은행 등	1,843,392	5,514,092
양도성예금증서	-	743,063	7,321,598
합계		2,599,930	12,853,290

### 4. 장단기금융상품

보고기간종료일 현재 장단기금융상품의 내역은 다음과 같습니다.

(단위 : 천원)

계정명	구분	금융회사	당기말	전기말
단기금융상품	정기예금 등	우리은행 등	4,871,018	7,215,524
장기금융상품	당좌거래보증금	우리은행 등	10,000	10,000
합계			4,881,018	7,225,524

### 5. 사용이 제한된 예금

보고기간종료일 현재 사용이 제한된 예금의 내역은 다음과 같습니다.

(단위 : 천원)

과목	은행명	당기말	전기말	제한사유
장기금융상품	우리은행 외	10,000	10,000	당좌거래보증금

6. 매출채권및기타채권

(1) 보고기간종료일 현재 매출채권및기타채권의 내역은 다음과 같습니다.

(단위 : 천원)

구분	당기말	전기말
매출채권	120,873,980	132,102,837
대손충당금	(8,787,757)	(6,669,870)
미수금	111,964	60
예치보증금	461,628	444,355
합계	112,659,815	125,877,382

(2) 당기와 전기 중 매출채권및기타채권의 대손충당금의 변동내역은 다음과 같습니다.

(단위 : 천원)

구분	당기	전기
기초금액	6,669,870	5,966,299
대손상각비	2,472,140	703,571
제각	(354,253)	-
기말금액	8,787,757	6,669,870

연결회사는 매출채권및기타채권의 대손상각비를 판매비와관리비로 계상하고 있습니다.



(3) 보고기간종료일 현재 매출채권및기타채권의 약정회수기일기준 연령분석 및 대손충당금 설정내역은 다음과 같습니다.

<당기말>

(단위: 천원)

연령구분	채권잔액	기대신용손실률	대손충당금	장부금액
정상채권	110,290,759	0.01%	(7,815)	110,282,944
6개월 이내	214,546	0.98%	(2,112)	212,434
6개월 초과 ~ 1년 이내	347,443	2.35%	(8,160)	339,283
1년 초과 ~ 3년 이내	726,730	22.68%	(164,858)	561,872
3년 초과	109,244	54.52%	(59,562)	49,682
개별적으로 손상된 채권	9,758,850	87.56%	(8,545,250)	1,213,600
합계	121,447,572		(8,787,757)	112,659,815

<전기말>

(단위: 천원)

연령구분	채권잔액	기대신용손실률	대손충당금	장부금액
정상채권	124,901,811	0.01%	(14,206)	124,887,605
6개월 이내	336,053	1.39%	(4,663)	331,390
6개월 초과 ~ 1년 이내	183,748	4.12%	(7,573)	176,175
1년 초과 ~ 3년 이내	565,704	14.76%	(83,492)	482,212
개별적으로 손상된 채권	6,559,936	100.00%	(6,559,936)	-
합계	132,547,252		(6,669,870)	125,877,382

(4) 보고기간종료일 현재 매출채권및기타채권은 단기수취채권으로서 장부금액과 공정가치의 차이가 중요하지 아니합니다.

7. 재고자산

보고기간종료일 현재 재고자산의 내역은 다음과 같습니다.

(단위 : 천원)

구분	당기말			전기말		
	취득원가	평가손실 총당금	장부금액	취득원가	평가손실 총당금	장부금액
상품	11,535,601	(4,282)	11,531,319	13,601,415	(7,946)	13,593,469
제품	13,749,278	-	13,749,278	11,908,383	(12,811)	11,895,572
재공품	17,809,507	(143,602)	17,665,905	16,550,331	(42,155)	16,508,176
원재료	4,029,369	(1,376)	4,027,993	2,763,712	(2,461)	2,761,251
부재료	666,676	(3,404)	663,272	583,616	(10,248)	573,368
합계	47,790,431	(152,664)	47,637,767	45,407,457	(75,621)	45,331,836

연결회사가 매출원가로 인식한 재고자산평가손익은 당기 평가손실(환입) 77,043 천원, 전기 평가손실(환입) 190,817 천원 입니다.

8. 기타유동자산

보고기간종료일 현재 기타유동자산의 내역은 다음과 같습니다.

(단위 : 천원)

구분	당기말	전기말
선급금	166,239	19,856
부가세선급금	-	2,033
선급비용	33,770	50,583
합계	200,009	72,472

9. 기타포괄손익-공정가치금융자산

보고기간종료일 현재 기타포괄손익-공정가치금융자산의 내역은 다음과 같습니다.

(단위 : 천원)

구분	지분율	취득금액	당기말		전기말
			공정가치 (주1)	장부금액	장부금액
한국전선공업협동조합	5.76%	25,200	25,200	25,200	25,200
대유글로벌(주) (주3)	46.54%	12,130,247	12,130,247	12,130,247	-
청도DH전선유한공사 (주2)	52.60%	891,008	-	-	-
합계		13,046,455	12,155,447	12,155,447	25,200

(주1) 신뢰성있는 측정모델에 의한 공정가액을 평가할 수 없는 기타포괄손익-공정가치금융자산에 대해서는 취득금액으로 평가하였습니다.

(주2) 과년도에 청도DH전선유한공사에 대한 지배력을 상실하여 기타포괄손익-공정가치금융자산으로 분류하고 있으며 지분의 회수가능가액이 장부금액에 미달하여 전기 이전에 전액 손상인식하였습니다.

(주3) 연결회사의 지분율은 20%를 초과하나, 유의적인 영향력을 행사하는데 실질적인 제약이 있어, 기타포괄손익-공정가치 금융자산으로 분류하였습니다.

10. 관계기업투자주식

(1) 보고기간종료일 현재 관계기업투자주식의 내역은 다음과 같습니다.

(단위 : 천원)

구분	소재지	결산월	주식수	취득금액	당기말	
					지분율	장부금액
원터골드모빌리티제일호사모투자 합자회사	대한민국	12월	4,000,000,000좌	4,000,000	26.40%	3,979,517

(2) 당기 중 관계기업투자주식의 변동내용은 다음과 같습니다.

(단위 : 천원)

회사명	기초	취득 (처분)	지분법손익	지분법 자본변동	기말
원터골드모빌리티제일호사모투자 합자회사	-	4,000,000	(20,483)	-	3,979,517

(3) 관계기업의 요약 재무정보는 다음과 같습니다.

(단위: 천원)

회사명	자산총액	부채총액	매출액	당기순이익	총포괄손익
원터골드모빌리티제일호사모투자 합자회사	15,073,123	701	-	(77,578)	(77,578)

(4) 보고기간종료일 현재 관계기업의 순자산에서 관계기업에 대한 지분의 장부가액으로 조정한 내역은 다음과 같습니다.

(단위: 천원)

회사명	관계기업 기말 순 자산(A)	지분율(B)	순자산지분금액 (AXB)	영업권	장부금액
원터골드모빌리티제일호사모투자 합자회사	15,072,422	26.40%	3,979,517	-	3,979,517

## 11. 유형자산

당기와 전기 중 유형자산의 변동내용은 다음과 같습니다.

<당기>

(단위 : 천원)

구분	토지	건물	구축물	기계장치	차량운반구	사용권자산	기타의 유형자산	건설중인 자산	합계
취득원가:									
기초	17,822,635	17,474,472	3,231,319	56,218,247	469,415	137,520	6,397,476	5,628	101,756,712
취득	-	47,963	20,900	815,876	86,727	24,035	171,370	119,425	1,286,296
대체	-	-	-	25,700	-	-	-	(29,263)	(3,563)
처분	-	-	-	-	-	(29,448)	(5,343)	-	(34,791)
환율변동차이	-	171,811	-	531,396	11,462	-	12,252	-	726,921
기말	17,822,635	17,694,246	3,252,219	57,591,219	567,604	132,107	6,575,755	95,790	103,731,575
감가상각누계액:									
기초	-	(6,813,832)	(2,248,771)	(46,400,864)	(460,234)	(54,900)	(5,982,536)	-	(61,961,137)
처분	-	-	-	-	-	29,448	4,981	-	34,429
감가상각	-	(446,865)	(94,571)	(2,332,614)	(6,067)	(34,414)	(176,348)	-	(3,090,879)
환율변동차이	-	(72,544)	-	(404,400)	(10,902)	-	(11,175)	-	(499,021)
기말	-	(7,333,241)	(2,343,342)	(49,137,878)	(477,203)	(59,866)	(6,165,078)	-	(65,516,608)
정부보조금:									
기초	-	-	-	(106,301)	-	-	-	-	(106,301)
감가상각	-	-	-	12,875	-	-	-	-	12,875
기말	-	-	-	(93,426)	-	-	-	-	(93,426)
장부금액:									
기초	17,822,635	10,660,640	982,548	9,711,082	9,181	82,620	414,940	5,628	39,689,274
기말	17,822,635	10,361,005	908,877	8,359,915	90,401	72,241	410,677	95,790	38,121,541

<전기>

(단위 : 천원)

구분	토지	건물	구축물	기계장치	차량운반구	사용권자산	기타의 유형자산	건설중인 자산	합계
취득원가:									
기초	17,822,635	17,221,924	3,197,363	54,879,860	465,564	117,325	6,290,119	71,587	100,066,377
취득	-	250,124	33,956	1,015,769	3,688	48,702	117,948	252,965	1,723,152
대체	-	-	-	318,924	-	-	-	(318,924)	-
처분	-	-	-	(3,801)	-	(28,507)	(10,861)	-	(43,169)
환율변동차이	-	2,424	-	7,495	163	-	270	-	10,352
기말	17,822,635	17,474,472	3,231,319	56,218,247	469,415	137,520	6,397,476	5,628	101,756,712
감가상각누계액:									
기초	-	(6,371,522)	(2,125,840)	(43,981,533)	(458,103)	(44,620)	(5,772,569)	-	(58,754,187)
처분	-	-	-	3,799	-	28,506	10,456	-	42,761
감가상각	-	(441,353)	(122,931)	(2,417,803)	(1,976)	(38,786)	(220,175)	-	(3,243,024)
환율변동차이	-	(957)	-	(5,327)	(155)	-	(248)	-	(6,687)
기말	-	(6,813,832)	(2,248,771)	(46,400,864)	(460,234)	(54,900)	(5,982,536)	-	(61,961,137)
정부보조금:									
기초	-	-	-	(71,038)	-	-	-	-	(71,038)
수령	-	-	-	(43,930)	-	-	-	-	(43,930)
감가상각	-	-	-	8,667	-	-	-	-	8,667
기말	-	-	-	(106,301)	-	-	-	-	(106,301)
장부금액:									
기초	17,822,635	10,850,401	1,071,522	10,827,288	7,461	72,704	517,550	71,587	41,241,150
기말	17,822,635	10,660,640	982,548	9,711,082	9,181	82,620	414,940	5,628	39,689,274

## 12. 투자부동산

(1) 보고기간종료일 현재 투자부동산의 내용은 다음과 같습니다.

(단위 : 천원)

구분	당기말			전기말		
	취득원가	감가상각누계액	장부금액	취득원가	감가상각누계액	장부금액
건물	969,215	(187,857)	781,358	867,991	(124,838)	743,153

(2) 당기와 전기 중 투자부동산의 변동내용은 다음과 같습니다.

<당기>

(단위 : 천원)

구분	기초	취득	상각	대체	환율변동차이	합계
건물	743,153	-	(45,931)	-	84,136	781,358

<전기>

(단위 : 천원)

구분	기초	취득	상각	대체	환율변동차이	합계
건물	786,553	-	(43,364)	-	(36)	743,153

(3) 당기와 전기 중 투자부동산과 관련 하여 당기손익으로 인식한 내용은 다음과 같습니다.

(단위 : 천원)

구분	당기	전기
투자부동산에서 발생한 임대수익	-	-
임대수익투자부동산 직접운영비용	45,931	43,364

### 13. 무형자산

(1) 당기와 전기 중 무형자산의 변동은 다음과 같습니다.

<당기>

(단위 : 천원)

구분	기초	취득(처분)	상각	환율변동차이	합계
회원권	139,065	(12,696)	-	-	126,369
토지사용권	207,505	-	(6,365)	23,848	224,988
소프트웨어	28,321	-	(6,423)	2,949	24,847
영업권	133,615	-	-	-	133,615
합계	508,506	(12,696)	(12,788)	26,797	509,819

(주) 영업권 및 회원권을 비한정내용연수를 가진 무형자산으로 분류하고 상각하지 않고 있습니다.

<전기>

(단위 : 천원)

구분	기초	상각	환율변동차이	합계
회원권	139,065	-	-	139,065
토지사용권	213,166	(6,010)	349	207,505
소프트웨어	34,333	(6,064)	52	28,321
영업권	133,615	-	-	133,615
합계	520,179	(12,074)	401	508,506

(주) 영업권 및 회원권을 비한정내용연수를 가진 무형자산으로 분류하고 상각하지 않고 있습니다.

(2) 당기와 전기 중 비용으로 인식한 경상연구개발비는 각각 698,321천원과 551,599천원이며 전액 제조원가로 분류하고 있습니다.



14. 리스

(1) 보고기간종료일 현재 기초자산 유형별 사용권자산의 내역은 다음과 같습니다.

(단위 : 천원)

구분	당기말	전기말
부동산	-	3,391
차량운반구	72,241	79,229
합계	72,241	82,620

당기와 전기 중 사용권자산은 각각 24백만원 및 49백만원 증가하였습니다.

(2) 당기와 전기 중 리스와 관련한 손익으로 인식 된 금액은 다음과 같습니다.

(단위 : 천원)

구분	당기	전기
사용권자산의 감가상각비		
부동산	3,391	8,828
차량운반구	31,023	11,347
합계	34,414	20,175
리스부채에 대한 이자비용	2,667	2,986
단기리스료	349,381	314,256
단기리스가 아닌 소액자산 리스료	7,343	5,052

(3) 보고기간종료일 현재 리스부채의 내역은 다음과 같습니다.

(단위 : 천원)

구분	당기말		전기말	
	최소리스료	최소리스료의 현재가치	최소리스료	최소리스료의 현재가치
1년 이내	31,608	28,890	32,215	28,856
1년 초과 5년 이내	46,911	44,948	52,781	50,335
합계	78,519	73,838	84,996	79,191

(4) 보고기간종료일 현재 리스부채의 유동성분류 내역은 다음과 같습니다.

(단위 : 천원)

구분	당기말	전기말
유동	28,890	28,855
비유동	44,948	50,335
합계	73,838	79,191

(5) 당기와 전기 중 리스계약으로 인한 현금의 유출입 내역은 다음과 같습니다.

(단위 : 천원)

구분	당기말	전기말
이자의 지급	2,667	2,986
리스부채의 상환	29,387	30,576
단기리스 및 소액자산 리스에 대한 현금유출	356,724	319,308
합계	388,778	352,870

15. 기타비유동자산

보고기간종료일 현재 기타비유동자산의 내역은 다음과 같습니다.

(단위 : 천원)

구분	당기말	전기말
보증금	731,846	716,034
현재가치할인차금	-	(3,279)
합계	731,846	712,755

16. 매입채무및기타채무

보고기간종료일 현재 매입채무및기타채무의 내역은 다음과 같습니다.

(단위 : 천원)

구분	당기말	전기말
매입채무	61,546,285	81,857,164
미지급금	1,670,192	1,526,609
미지급비용	3,454,342	3,985,752
합계	66,670,819	87,369,525

보고기간종료일 현재 연결회사의 매입채무및기타채무는 장부금액과 공정가치의 차이가 중요하지 아니합니다.

17. 기타유동부채 및 기타비유동부채

보고기간종료일 현재 기타유동부채 및 기타비유동부채의 내역은 다음과 같습니다.

(단위 : 천원)

구분	당기말		전기말	
	유동	비유동	유동	비유동
선수금	144,400	-	378,309	-
선수수익	-	-	309	-
예수금	337,374	-	434,861	-
부가세예수금	496,142	-	608,430	-
장기미지급금	-	78,120	-	73,429
합계	977,916	78,120	1,421,909	73,429

18. 담보제공자산

당기말 현재 담보로 제공되어 있는 자산은 없습니다.

## 19. 단기차입금

보고기간종료일 현재 단기차입금의 내역은 다음과 같습니다.

(단위 : 천원)

구분	차입처	이자율	만기	당기말	전기말
일반자금대출	우리은행	3.33%	2025-09-05	4,000,000	4,000,000
소매금융일반자금대출	우리은행	4.84%	2025-11-07	548,755	-
일반자금대출	KEB하나은행	3.98%	2025-06-18	3,000,000	-
일반자금대출	신한은행	3.49%	2025-06-25	1,500,000	-
종합통장대출	신한은행	4.80%	2025-08-17	200,000	-
산업운영자금대출	운전자금대출	4.53%	2025-07-19	200,000	4,547,591
수출성장자금대출	수출입은행	4.03%	2025-04-30	5,000,000	-
일반자금대출	대원홀딩스(주)	4.38%	2025-08-14	110,000	-
일반자금대출	주요 경영진	4.25% ~ 4.55%	2025-04-05	4,500,000	12,000,000
일반자금대출(어음할인)	우리은행	-	-	-	4,433,342
일반자금대출(채권할인)	기업은행	-	-	-	3,411,790
합계				19,058,755	28,392,723

20. 전환사채 및 파생금융부채

(1) 보고기간종료일 현재 전환사채의 내역은 다음과 같습니다.

(단위 : 천원)

구분	당기말	전기말
전환사채	10,000,000	3,500,000
상환할증금	-	127,519
전환권조정계정	(1,218,751)	(245,168)
합계	8,781,249	3,382,351

당기말 현재 상기 전환사채의 사채권자는 발행일로부터 2년 이후부터 조기상환청구권을 행사할 수 있어 전액 비유동부채로 분류하였습니다.

(2) 전환사채의 주요 발행조건은 다음과 같습니다.

구분	제26회 무기명식 이권부 무보증 사모전환사채	제25회 무기명식 이권부 무보증 사모전환사채
액면금액	10,000,000,000원	5,000,000,000원
발행금액	10,000,000,000원	5,000,000,000원
발행일	2024년 09월 11일	2021년 05월 26일
만기일	2029년 09월 11일	2024년 05월 26일
표면이자율	-	-
만기이자율	-	1.20%
최초 전환가격	보통주 1주당 2,911원	보통주 1주당 1,583원
조정 후 전환가격	보통주 1주당 2,911원(유무상증자, 주식배당 및 준비금의 자본전입 등을 고려하여 전환가격 조정)	보통주 1주당 1,161원(유무상증자, 주식배당 및 준비금의 자본전입, 시가하락 등을 고려하여 전환가격 조정)
전환청구기간	2025년 09월 11일에서 2029년 08월 11일	2022년 05월 26일에서 2024년 04월 26일
조기상환청구권(풋옵션)	채권자는 사채발행후 2년이 되는 날인 2026년 09월 11일부터 만기일 3개월 전인 2029년 06월 11일까지 매 3개월이 되는 날마다 본 사채의 원금에 대해 만기 전 조기상환을 청구할 수 있음	채권자는 사채발행후 1년이 되는 날인 2022년 05월 26일부터 만기일 3개월 전인 2024년 02월 26일까지 매 3개월이 되는 날마다 본 사채의 원금에 대해 만기 전 조기상환을 청구할 수 있음
매도청구권(콜옵션)	-	발행회사는 사채발행후 1년이 되는 날인 2022년 05월 26일부터 만기일 3개월 전인 2024년 02월 26일까지 매 3개월이 되는 날마다 본 사채 권면총액 30%에 해당하는 금액의 한도 내에서 발행회사에게 상환하거나, 발행회사가 지정하는 제3자에게 매도하여 줄 것을 청구할 수 있음

연결회사가 시가 이하로 유상증자 등을 하거나 합병, 자본의 감소(감자 및 주식 병합 포함) 등에 의하

여 전환가액의 조정이 필요한 경우와 이와 별도로 일정한 방법으로 산출된 주가가 기존 전환가액보다 낮은 경우 전환가액을 조정하게 됩니다.

(3) 발행자의 주가 변동에 따라 행사가격이 조정되는 조건으로 인해 부채로 분류된 각 금융부채의 장부금액 및 관련 손익은 다음과 같습니다.

(3-1) 장부금액

(단위 : 천원)

구분	당기말	전기말
전환사채 전환권	-	150,060

(3-2) 관련손익

(단위 : 천원)

구분	당기	전기
세전손익	9,670,304	11,862,187
평가손익	(3,436,589)	137,904
평가손익제외 세전손익	13,106,893	11,724,283

(4) 보고기간종료일 현재 파생상품부채의 내역은 다음과 같습니다.

(단위 : 천원)

구분	당기말	전기말
전환권 및 조기상환권	-	193,506

(5) 당기와 전기 중 파생상품부채의 변동내역은 다음과 같습니다.

<당기>

(단위 : 천원)

구분	기초	발생	전환	평가손익	기말
전환권 및 조기상환권	193,506	-	(3,586,649)	3,393,143	-

<전기>

(단위 : 천원)

구분	기초	발생	전환	평가손익	기말
전환권 및 조기상환권	822,858	-	-	(629,352)	193,506



21. 파생상품

연결회사는 매매목적의 파생상품 거래를 하고 있으며, 파생상품 거래는 환율 및 LME(동)시세 등의 기초변수의 변동에 따른 시세차익을 획득하고자 하는 것으로서 선도 및 선물 등의 상품을 이용하고 있습니다.

(1) 보고기간종료일 현재 파생상품의 구성내역은 다음과 같습니다.

(단위 : 천원)

구분	당기말			전기말		
	유동	비유동	합계	유동	비유동	합계
파생상품부채						
통화선도	-	-	-	954	-	954

(2) 당기와 전기 중 파생상품의 변동내역은 다음과 같습니다.

(단위 : 천원)

구분	당기				전기			
	기초	평가손익	거래손익	기말	기초	평가손익	거래손익	기말
파생상품부채								
통화선도	954	-	(954)	-	157,183	954	(157,183)	954

(3) 당기와 전기 중 인식한 파생상품손익의 세부내역은 다음과 같습니다.

(단위 : 천원)

구분	당기		전기	
	거래손익	평가손익	거래손익	평가손익
파생상품				
동선물	-	-	(173,544)	-
통화선도	(442,706)	-	387,033	(954)

(4) 통화선도 계약현황

당기말 현재 연결회사가 금융기관과 체결하고 있는 통화선도 계약은 없습니다.

22. 퇴직급여제도

지배회사와 일부 종속회사는 종업원을 위하여 확정급여제도를 운영하고 있으며, 일부 종속회사는 확정기여제도를 운영하고 있습니다. 확정급여채무의 보험수리적평가는 적격성이 있는 독립적인 보험계리사에 의해 예측단위적립방식을 사용하여 수행되었습니다.

(1) 당기와 전기 중 퇴직급여제도와 관련되어 인식된 손익은 다음과 같습니다.

(단위 : 천원)

구분	당기	전기
확정급여제도:		
당기근무원가	1,265,771	1,133,672
이자원가	579,132	634,245
사외적립자산의 기대수익	(103,944)	(136,613)
합계	1,740,959	1,631,305

(2) 당기와 전기 중 순확정급여부채의 변동은 다음과 같습니다.

(단위 : 천원)

구분	당기	전기
순확정급여부채의 변동:		
기초금액	11,914,905	10,202,994
당기손익으로 인식하는 총비용	1,740,959	1,631,305
보험수리적손익	2,873,029	1,145,722
지급액	(1,294,833)	(1,065,116)
기말금액	15,234,060	11,914,905
재무상태표상 구성항목:		
확정급여채무의 현재가치	17,717,206	14,552,723
사외적립자산의 공정가치	(2,483,146)	(2,637,818)
합계	15,234,060	11,914,905

(3) 당기와 전기 중 확정급여채무의 변동은 다음과 같습니다.

(단위 : 천원)

구분	당기	전기
기초금액	14,552,723	13,017,080
당기근무원가	1,265,771	1,133,673
이자원가	579,132	634,245
보험수리적손익	2,853,270	1,123,420
지급액	(1,533,690)	(1,355,695)
기말금액	17,717,206	14,552,723

(4) 당기와 전기 중 사외적립자산의 변동은 다음과 같습니다.

(단위 : 천원)

구분	당기	전기
기초금액	2,637,818	2,814,086
사외적립자산의 기대수익	103,944	136,613
보험수리적손익	(19,759)	(22,302)
지급액	(238,857)	(290,579)
기말금액	2,483,146	2,637,818

연결회사는 사외적립자산을 원리금보장 금융상품으로 운용하고 있으며, 당기와 전기 중 사외적립자산에서 발생한 실제 이자수익은 각각 84,186천원과 114,311천원입니다. 한편, 기대수익률은 보유한 사외적립자산의 유형별 기대수익을 가중평균하여 산정한 것입니다. 경영진은 역사적 수익률 추세 및 향후 12개월의 시장예측분석에 근거하여 기대수익률을 평가하였습니다.

(5) 연결회사는 퇴직급여부채의 평가에서 발생하는 보험수리적손익에 대하여 기타포괄손익으로 인식하였으며, 세부내역은 다음과 같습니다.

(단위 : 천원)

구분	당기	전기
경험조정효과	1,085,253	505,573
인구통계적가정변경효과	-	13,308
재무적가정변경효과	1,768,017	604,539
이자수익과 실제수익의 차이	19,759	22,302
합계	2,873,029	1,145,722

(6) 보고기간종료일 현재 보험수리적평가를 위하여 사용된 주요 추정은 다음과 같습니다.

(단위 : %)

구분	당기	전기
기대임금상승률	3.00 ~ 4.46	2.00 ~ 4.17
할인율	3.81 ~ 3.99	4.26 ~ 4.49

연결회사는 확정급여채무의 현재가치계산을 위하여 사용한 할인율은 보고기간종료일 현재 확정급여채무의 통화 및 예상지급시기와 일관성이 있는 우량회사채의 시장수익률을 참조하여 결정하였습니다.

(7) 보고기간종료일 현재 보험수리적 가정에 대한 민감도 분석결과는 다음과 같습니다.

(단위 : 천원)

구분	당기		전기	
	1% 상승시	1% 하락시	1% 상승시	1% 하락시
임금상승률의 변동:				
확정급여채무의 증가(감소)	867,240	(788,557)	673,051	(617,729)
할인율의 변동:				
확정급여채무의 증가(감소)	(782,481)	877,219	(599,559)	664,601

23. 외화자산

보고기간종료일 현재 각 계정과목에 포함되어 있는 외화표시 자산의 내역은 다음과 같습니다.

(단위 : USD, CNY, SGD, HKD, AUD, 천원)

구분	계정과목	통화 구분	당기말		전기말		
			외화금액	원화환산액	외화금액	원화환산액	
외화자산	현금및현금성자산	USD	949,678.55	1,396,027	2,978,414.28	3,840,367	
		CNY	183,047.81	37,069	-	-	
		HKD	-	-	7,112,949.50	1,174,063	
	매출채권및 기타채권	USD	683,155.13	1,004,238	4,856,814.68	6,262,377	
		CNY	435,913.38	88,277	-	-	
		HKD	18,181,235.07	3,441,708	12,799,159.00	2,112,629	
		SGD	3,137,400.00	3,391,780	137,968.00	134,775	
		AUD	-	-	680,268.00	598,690	
	합계	USD	1,632,833.68	9,359,099	7,835,228.96	14,122,901	
		CNY	618,961.19		-		
		HKD	18,181,235.07		19,912,108.50		
		SGD	3,137,400.00		137,968.00		
		AUD	-		680,268.00		
	외화부채	매입채무및 기타채무	CNY	501,422.31	101,543	-	-

24. 자본금 및 자본잉여금 등

(1) 보고기간종료일 현재 자본금 내역은 다음과 같습니다.

(단위 : 천원)

구분	당기말		전기말	
	보통주	우선주(주1)	보통주	우선주(주1)
수권주식수	150,000,000주		150,000,000	
주당금액	500원	500원	500원	500원
발행주식수	74,979,175주	2,621,200주	71,964,534주	2,621,200주
자본금	37,489,588	1,310,600	35,982,267	1,310,600

(주1) 우선주는 비참가적, 비누적적, 무기한, 무의결권 주식으로서 보통주에 대한 현금배당시 보통주 배당률에 1%를 가산하여 배당하며, 주식배당시에는 해당되지 않습니다.

(2) 보고기간종료일 현재 자본잉여금 내역은 다음과 같습니다.

(단위 : 천원)

구분	당기말	전기말
주식발행초과금	9,657,527	4,035,252
자기주식처분이익	2,182,050	2,182,050
전환권대가	1,129,111	-
기타자본잉여금	(95,076)	(95,076)
합계	12,873,612	6,122,226

(3) 보고기간종료일 현재 기타포괄손익누계액 내역은 다음과 같습니다.

(단위 : 천원)

구분	당기말	전기말
지분법자본변동	26,392	26,392
해외사업환산손익	1,012,127	271,112
합계	1,038,519	297,504

25. 이익잉여금

보고기간종료일 현재 이익잉여금 내역은 다음과 같습니다.

(단위 : 천원)

구분	당기말	전기말
이익준비금	106,748	106,748
미처분이익잉여금	61,026,524	56,504,699
합계	61,133,272	56,611,447

26. 매출

(1) 당기와 전기 중 매출내역은 다음과 같습니다.

(단위 : 천원)

구분	당기	전기
고객과의 계약에서 생기는 수익	552,777,321	515,401,908

(2) 당기와 전기 중 고객과의 계약에서 생기는 수익의 내역은 다음과 같습니다.

(단위 : 천원)

구분	당기	전기
주요 제품과 서비스:		
제품매출	462,158,615	423,030,104
상품매출	89,013,626	90,491,547
수입가공료	1,605,080	1,880,257
합계	552,777,321	515,401,908
수익인식시기 :		
한 시점에 이행	552,777,321	515,401,908

27. 매출원가

당기와 전기 중 매출원가의 내역은 다음과 같습니다.

(단위 : 천원)

구분	당기	전기
제품매출원가	440,712,985	410,362,635
기초제품재고액	11,895,573	10,115,409
당기제품제조원가	443,275,840	412,541,639
타계정대체액	(709,150)	(398,840)
기말제품재고액	(13,749,278)	(11,895,573)
상품매출원가	78,671,328	76,314,536
기초상품재고액	13,593,469	12,209,078
당기상품매입액	77,150,093	78,032,029
타계정대체액	(540,915)	(333,102)
기말상품재고액	(11,531,319)	(13,593,469)
수입가공료원가	1,268,225	1,567,656
합계	520,652,538	488,244,827



28. 영업이익 산출에 필요한 주요항목

(1) 판매비와관리비

당기와 전기 중 판매비와관리비의 내역은 다음과 같습니다.

(단위 : 천원)

구분	당기	전기
급여	4,574,291	4,463,251
퇴직급여	593,086	526,320
복리후생비	350,291	303,593
임차료	219,992	230,580
접대비	170,729	166,825
감가상각비	68,146	92,653
세금과공과	86,713	95,248
광고선전비	31,896	47,270
대손상각비	2,472,140	703,571
여비교통비	56,060	83,150
통신비	50,126	49,764
수선비	9,100	676
보험료	156,818	148,222
운반비	3,206,101	3,114,984
지급수수료	645,303	682,517
소모품비	28,463	27,710
수출제비용	4,863,192	3,082,038
무형자산상각비	12,788	12,074
차량유지비	185,551	193,087
교육훈련비	4,788	3,042
잡비	665	393
합계	17,786,239	14,026,968

(2) 비용의 성격별 분류

당기와 전기 중 발생한 매출원가와 판매비와관리비를 성격별로 분류하면 다음과 같습니다.

(단위 : 천원)

구분	당기	전기
원재료사용	414,495,942	388,038,485
상품매입	77,150,093	78,032,029
재고자산의 변동	(2,382,974)	(6,317,917)
외주가공 및 포장	15,395,138	13,190,546
감가상각 및 무형자산상각	3,103,667	3,255,096
종업원급여	18,145,030	17,895,428
지급수수료	3,048,828	3,157,198
기타	9,483,053	5,020,930
합계	538,438,777	502,271,795

29. 기타손익

당기와 전기 중 기타손익의 내역은 다음과 같습니다.

(단위 : 천원)

구분	당기	전기
기타수익		
외환차익	1,499,125	1,186,670
외화환산이익	193,630	92,242
유형자산처분이익	-	2,835
잡이익	21,318	80,516
기타수익 계	1,714,073	1,362,263
기타비용		
외환차손	655,092	779,464
외화환산손실	307,020	91,783
유형자산처분손실	1	2
잡손실	167,082	100,274
무형자산처분손실	8,146	-
기타비용 계	1,137,341	971,523

30. 금융손익

당기와 전기 중 금융손익의 내역은 다음과 같습니다.

(단위 : 천원)

구분	당기	전기
금융수익		
이자수익	510,526	536,424
통화선도거래이익	95,479	529,703
파생상품평가이익	-	629,352
파생상품거래이익	-	47,002
금융수익 계	606,005	1,742,481
금융비용		
이자비용	1,899,166	3,036,977
통화선도거래손실	538,185	142,670
통화선도평가손실	-	954
파생상품평가손실	3,393,143	-
파생상품거래손실	-	220,546
금융비용 계	5,830,494	3,401,147

31. 법인세비용

(1) 당기와 전기 중 법인세비용의 구성요소는 다음과 같습니다.

(단위 : 천원)

구분	당기	전기
당기법인세부담액	3,299,130	2,076,807
일시적차이로 인한 이연법인세변동액	(903,706)	(66,768)
자본에 직접 반영된 이연법인세	302,126	239,456
과거기간 당기법인세에 대하여 당기에 인식한 조정사항	178,364	-
법인세비용	2,875,914	2,249,495

(2) 당기와 전기 중 법인세비용과 회계이익의 관계는 다음과 같습니다.

(단위 : 천원)

구분	당기	전기
법인세비용차감전순이익	9,670,304	11,862,187
적용세율에 따른 세부담액	2,174,375	2,652,628
조정사항:		
세무상 공제되지 않는 비용 등	1,218,761	4,955
이연법인세자산으로 인식되지 않은 일시적차이의 변동	(282,360)	(128,899)
과거기간 당기법인세에 대하여 당기에 인식한 조정사항	178,364	-
기타(세율차이등)	(413,226)	(279,189)
법인세비용	2,875,914	2,249,495
유효세율	29.74%	18.96%

(3) 당기와 전기 중 자본에 직접 반영된 법인세비용의 내용은 다음과 같습니다.

(단위 : 천원)

구분	당기	전기
이연법인세 :		
보험수리적손익	600,463	239,456
전환권대가	(298,337)	-

(4) 당기와 전기 중 이연법인세자산(부채)과 일시적차이 등의 발생과 소멸로 인한 이연법인세비용은 다음과 같습니다.

(단위 : 천원)

구분	당기	전기
기말 이연법인세자산(부채)	2,734,909	1,831,203
기초 이연법인세자산(부채)	1,831,203	1,764,435
일시적차이 등의 발생과 소멸로 인한 이연법인세 변동	(903,706)	(66,768)

(5) 당기말 현재 일시적차이의 법인세효과는 당해 일시적차이가 소멸 되는 회계연도의 미래 예상세율 (20.9%)를 적용 하여 계산하였습니다.

(6) 당기와 전기 중 이연법인세자산(부채)의 변동내역은 다음과 같습니다.

<당기>

(단위 : 천원)

구분	기초	증감	기말
대손충당금	1,145,180	467,011	1,612,191
재고자산	160,015	16,102	176,117
투자지분 관련	(1,435,908)	(291,411)	(1,727,319)
유형자산	(1,947,369)	890	(1,946,479)
종업원급여	2,690,034	700,578	3,390,612
보증금	686	(686)	-
파생상품	565	(565)	-
전환사채	15,854	(270,573)	(254,719)
기타	11,598	-	11,598
미인식한 이연법인세	1,190,548	282,360	1,472,908
합계	1,831,203	903,706	2,734,909

<전기>

(단위 : 천원)

구분	기초	증감	기말
대손충당금	988,515	156,665	1,145,180
미수수익	(2,522)	2,522	-
재고자산	199,896	(39,881)	160,015
투자지분 관련	(1,478,161)	42,253	(1,435,908)
유형자산	(1,949,085)	1,716	(1,947,369)
종업원급여	2,334,755	355,279	2,690,034
보증금	2,416	(1,730)	686
파생상품	33,217	(32,652)	565
전환사채	28,052	(12,198)	15,854
기타	11,598	-	11,598
이월결손금	534,104	(534,104)	-
미인식한 이연법인세	1,061,649	128,899	1,190,548
합계	1,764,434	66,769	1,831,203

(7) 보고기간종료일 현재 이연법인세자산으로 인식되지 아니한 일시적차이의 내용은 다음과 같습니다.

(단위 : 천원)

구분	당기말	전기말
재고자산	690,000	690,000
대손충당금	128,692	128,692
종업원급여	213,846	213,846
관계기업투자	20,483	-
합계	1,053,021	1,032,538

연결회사는 상기 일시적차이가 예측가능한 미래에 소멸할 가능성이 높지 않아 이연법인세자산을 인식하지 않았습니다.

(8) 보고기간종료일 현재 이연법인세부채로 인식되지 아니한 일시적차이의 내용은 다음과 같습니다.

(단위 : 천원)

구분	당기말	전기말
종속기업투자	8,100,430	6,728,941

연결회사는 배당을 받은 적이 있거나 예측가능한 미래에 종속기업으로부터 배당받지 않을 것으로 결정하지 않은 경우에는 해당 종속기업과 관련된 일시적 차이에 대하여 이연법인세부채를 인식하고 있습니다. 또한, 세법에 따라 자회사로부터 배당금을 수령할 경우 배당소득에서 부인되는 수입배당금 익금불산입 비율에 해당하는 금액은 이연법인세부채를 인식하지 아니하였습니다.



### 32. 주당이익

#### (1) 기본주당순이익

당기와 전기의 기본주당순이익의 계산내역은 다음과 같습니다.

#### (1-1) 유통보통주식수

##### <당기>

(단위 : 주, 원)

구분	기간	일수	주식수	적수
보통주	24.01.01-24.12.31	366	71,964,534	26,339,019,444
전환사채의 전환	24.04.12-24.12.31	264	3,014,641	795,865,224
합계			74,979,175	27,134,884,668
가중평균유통보통주식수		27,134,884,668/366일		74,139,029

##### <전기>

(단위 : 주, 원)

구분	기간	일수	주식수	적수
보통주	23.01.01-23.12.31	365	71,964,534	26,267,054,910
합계			71,964,534	26,267,054,910
가중평균유통보통주식수		26,267,054,910/365일		71,964,534

(1-2) 기본주당순이익 계산

가. 보통주

(단위 : 주, 원)

구분	당기	전기
당기순이익	6,794,390,393	9,612,692,059
차감 : 우선주당기순이익	232,014,108	337,823,161
당기순이익 중 보통주 해당분	6,562,376,285	9,274,868,898
가중평균유통보통주식수	74,139,029	71,964,534
기본 보통주 주당이익	89	129

나. 우선주

(단위 : 주, 원)

구분	당기	전기
당기순이익 중 우선주 해당분	232,014,108	337,823,161
가중평균유통보통주식수	2,621,200	2,621,200
기본 우선주 주당이익	89	129

우선주는 배당지급시 1% 추가배당하며 보통주에게 배당하지 않을 경우 무배당이며 비누적적이고 잔여재산분배시 보통주와 동일순위입니다.

(2) 회석주당순이익

당기와 전기의 회석주당순이익의 계산내역은 다음과 같습니다.

(2-1) 잠재적 보통주식수

<당기>

(단위 : 주, 원)

구분	기간	일수	주식수	적수
전환사채 권리 행사분	24.01.01-24.04.12	102	3,014,641	307,493,382
전환사채 권리 미행사분	24.09.11-24.12.31	110	3,435,245	377,876,950
합계			6,449,886	685,370,332
가중평균잠재유통보통주식수		685,370,332/366일		1,872,597

<전기>

(단위 : 주, 원)

구분	기간	일수	주식수	적수
전환사채 권리 미행사분	23.01.01-23.12.31	365	2,818,035	1,028,582,931
합계			2,818,035	1,028,582,931
가중평균잠재유통보통주식수		1,028,582,931/365일		2,818,035

(2-2) 회석주당순이익 계산

당기는 반회석효과로 회석주당순이익(손실)은 기본주당순이익(손실)과 같으며, 전기 회석주당순이익(손실)은 다음과 같습니다.

가. 보통주

(단위 : 주, 원)

구분	전기
보통주 당기순이익	9,612,692,059
전환사채에 대한 이자비용 및 관련손익(세후)	(46,165,018)
회석주당이익 산정을 위한 순이익	9,566,527,041
차감 : 우선주당기순이익	336,200,763
회석주당이익 산정을 위한 순이익 중 보통주 해당분	9,230,326,278
가중평균유통보통주식수	71,964,534
전환사채로 인한 잠재적보통주식수	2,818,035
가중평균 유통보통주식수와 회석잠재적보통주식수의 합산	74,782,569
회석주당순이익	123

나. 우선주

단위 : 주, 원)

구분	전기
회석주당이익 산정을 위한 순이익 중 우선주 해당분	336,200,763
가중평균유통보통주식수	2,621,200
회석 우선주 주당순이익	128

33. 특수관계자 공시

(1) 당기말 현재 연결회사의 특수관계자는 다음과 같습니다.

구분	특수관계자명
유의적인 영향력을 행사하는 기업	갑도물산(주)
관계회사	윈터골드모빌리티제일호사모투자 합자회사
기타특수관계자	대원홀딩스(주), 청도DH전선유한공사, 주요 경영진

(2) 당기와 전기 중 특수관계자와의 거래내역은 다음과 같습니다.

(단위 : 천원)

특수관계자명	당기		전기	
	매출 및 기타수익	매입 및 기타비용	매출 및 기타수익	매입 및 기타비용
갑도물산(주)	-	253,424	-	246,445
대원홀딩스(주)	-	27,274	-	34,874
주요 경영진	-	431,217	-	766,534
합계	-	711,915	-	1,047,853

(3) 보고기간종료일 현재 특수관계자에 대한 채권·채무내역은 다음과 같습니다.

<당기말>

(단위 : 천원)

특수관계명	당기말					
	채권			채무		
	보증금	단기대여금	미수수익	미지급금	미지급비용	차입금
갑도물산(주)	205,000	-	-	20,037	-	-
대원홀딩스(주)	-	-	-	2,039	1,846	110,000
주요 경영진	-	-	-	-	154,378	4,500,000
합계	205,000	-	-	22,076	156,224	4,610,000

<전기말>

(단위 : 천원)

특수관계명	당기말					
	채권			채무		
	보증금	단기대여금	미수수익	미지급금	미지급비용	차입금
갑도물산(주)	205,000	-	-	20,119	-	-
대원홀딩스(주)	-	-	-	1,020	-	-
주요 경영진	-	-	-	-	442,090	12,000,000
합계	205,000	-	-	21,139	442,090	12,000,000

(4) 당기와 전기 중 특수관계자에 대한 자금거래내역은 다음과 같습니다.

(단위 : 천원)

특수관계자명	자금대여	자금회수	자금차입	자금상환	출자
<당기>					
갑도물산(주)	-	-	12,000,000	12,000,000	-
윈터골드모빌리티제일 호사모투자 합자회사	-	-	-	-	4,000,000
대원홀딩스(주)	-	-	110,000	-	-
주요 경영진	-	-	15,500,000	23,000,000	-
합계	-	-	27,610,000	35,000,000	4,000,000
<전기>					
갑도물산(주)	-	-	4,500,000	6,500,000	-
주요 경영진	-	-	20,500,000	19,500,000	-
합계	-	-	25,000,000	26,000,000	-

(5) 당기와 전기 중 주요 경영진에 대한 보상내역은 다음과 같습니다.

(단위 : 천원)

구분	당기	전기
급여	1,055,493	1,022,184
퇴직급여	305,100	343,554
합계	1,360,593	1,365,738

### 34. 위험관리

#### (1) 자본위험관리

연결회사의 자본관리는 계속기업으로서의 존속능력을 유지하는 한편, 자본조달비용을 최소화하여 주주이익을 극대화하는 것을 그 목적으로 하고 있습니다. 연결회사의 경영진은 자본구조를 주기적으로 검토하고 있으며, 장·단기 자금차입 및 유상증자 등을 통하여 최적의 자본구조를 유지하고 있습니다. 연결회사의 전반적인 자본위험 관리정책은 주요 재무비율을 매월 모니터링하여 적절한 재무구조 개선방안을 실행하고 있습니다.

보고기간종료일 현재 연결회사의 부채비율 및 순차입금비율은 다음과 같습니다.

(단위 : 천원)

구분	당기말	전기말
부채(A)	113,147,386	134,547,618
자본(B)	113,845,591	100,324,044
현금및현금성자산 및 유동성금융기관예치금(C)	7,470,948	20,068,814
차입금(D)	19,058,755	28,392,723
부채비율(A/B)	99.39%	134.11%
순차입금비율[(D-C)/B]	10.18%	8.30%

#### (2) 금융위험관리

연결회사는 금융상품과 관련하여 환위험, 유동성위험, 신용위험, 이자율위험과 같은 다양한 금융위험에 노출되어 있습니다. 연결회사의 위험관리는 연결회사의 재무적 성과에 영향을 미치는 잠재적 위험을 식별하여 연결회사가 허용가능한 수준으로 감소, 제거 및 회피하는 것을 그 목적으로 하고 있습니다. 연결회사는 전사적인 수준의 위험관리 정책 및 절차를 마련하여 운영하고 있으며, 내부감사인은 위험관리 정책 및 절차의 준수 여부와 위험노출 한도를 지속적으로 검토하고 있습니다. 연결회사의 전반적인 금융위험 관리 전략은 전기와 동일합니다.

##### 가. 환위험 관리

연결회사는 제품 수출 거래 등과 관련하여 주로 USD, SGD, HKD, AUD 등의 환율변동위험에 노출되어 있습니다. 외환위험은 주로 미래 예상거래, 인식된 자산과 부채의 환율변동과 관련하여 발생하고 있습니다.

연결회사의 주요 통화별 환율변동시 민감도 분석내용은 다음과 같습니다..

(단위 : 천원)

구분	당기		전기	
	10% 상승시	10% 하락시	10% 상승시	10% 하락시
USD	240,027	(240,027)	1,010,274	(1,010,274)
CNY	2,380	(2,380)	-	-



HKD	344,171	(344,171)	328,669	(328,669)
SGD	339,178	(339,178)	13,478	(13,478)
AUD	-	-	59,869	(59,869)
합계	925,756	(925,756)	1,412,290	(1,412,290)

나. 유동성위험 관리

연결회사는 유동성위험을 관리하기 위하여 단기 및 중장기 자금관리계획을 수립하고 현금유출예산과 실제현금유출액을 지속적으로 분석, 검토하여 금융부채와 금융자산의 만기구조를 대응시키고 있습니다. 연결회사의 경영진은 영업활동현금흐름과 금융자산의 현금유입으로 금융부채를 상환가능하다고 판단하고 있습니다. 한편, 연결회사는 일시적으로 발생할 수 있는 유동성위험을 관리하기 위하여 우리은행 등과 당좌차월약정과 상업어음할인약정 및 기업어음할인약정을 체결하고 있습니다.

보고기간종료일 현재 금융부채의 만기별 내역은 다음과 같습니다.

<당기말>

(단위 : 천원)

구분	6개월이내	6개월~1년이내	1년~5년이내	합계
매입채무및기타채무	63,896,888	-	-	63,896,888
단기차입금	14,575,071	5,242,495	-	19,817,566
전환사채	-	-	10,000,000	10,000,000
리스부채	14,553	14,338	44,947	73,838
합계	78,486,512	5,256,833	10,044,947	93,788,292

<전기말>

(단위 : 천원)

구분	6개월이내	6개월~1년이내	1년~5년이내	합계
매입채무및기타채무	84,453,649	-	-	84,453,649
단기차입금	20,644,687	8,874,850	-	29,519,537
전환사채	3,616,963	-	-	3,616,963
파생상품부채	194,460	-	-	194,460
리스부채	16,243	15,630	53,123	84,996
합계	108,926,002	8,890,480	53,123	117,869,605

다. 신용위험 관리

연결회사는 이자부부채를 통해 자금을 조달하고 있는 상황이기 때문에 이자율위험에 노출되어 있으며, 연결회사의 경영진은 시장 이자율의 변동으로 인하여 금융상품 공정가치 또는 미래현금흐름이 변동할 위험을 정기적으로 측정하여 고정이자율 차입금과 변동이자율 차입금의 적절한 균형을 유지하고 있습니다. 한편 연결회사의 이자부 부채의 규모를 고려할때 이자율 변동이 미래현금 흐름에 미치는 영향은 중요하지 아니합니다.

보고기간종료일 현재 대손위험에 대한 최대노출정도는 다음과 같습니다.

(단위 : 천원)

구분	당기말	전기말
매출채권및기타채권		
매출채권	120,873,980	132,102,837
미수금	111,964	60
예치보증금	461,628	444,355
합계	121,447,572	132,547,252
기타비유동자산		
보증금	731,846	716,034

라. 이자율위험 관리

연결회사는 이자부부채를 통해 자금을 조달하고 있는 상황이기 때문에 이자율위험에 노출되어 있으며, 연결회사의 경영진은 시장 이자율의 변동으로 인하여 금융상품 공정가치 또는 미래현금흐름이 변동할 위험을 정기적으로 측정하여 고정이자율 차입금과 변동이자율 차입금의 적절한 균형을 유지하고 있습니다.

한편 보고기간종료일 현재 연결회사의 이자부 부채의 규모를 고려할때 이자율 변동이 미래현금 흐름에 미치는 영향은 중요하지 아니합니다. 변동금리부 금융상품에 대해 모든 다른 변수가 일정하고 이자율 1% 변동시 1년 이자수익과 이자비용의 민감도 분석내용은 다음과 같습니다.

(단위 : 천원)

구분	당기		전기	
	1% 상승시	1% 하락시	1% 상승시	1% 하락시
이자수익(A)	74,575	(74,575)	200,122	(200,122)
이자비용(B)	(129,488)	129,488	(163,927)	163,927

마. 가격위험관리

연결회사는 원재료 가격 변동성의 영향을 받습니다. 전선부문 영업활동은 구리의 지속적인 구매를 통한 제조를 필요로 합니다. 연결회사는 예상 구리, 납 및 알루미늄 구매량에 따라 동 가격변동에 노출되어 있으며, 경영진은 LME(런던금속거래소) 시세를 수시 모니터링 하는 방식으로 원재료가격 위험 및 완화를 위한 위험관리를 수행하고 있습니다.

(3) 공정가치

연결회사는 재무상태표에 공정가치로 측정되는 금융상품에 대하여 공정가치 측정에 사용된 투입변수의 관측가능한 정도와 공정가치 측정치 전체에 대한 투입변수의 유의성에 기초하여 다음에서 설명하는 바와 같이 공정가치 측정치를 수준 1, 2 또는 3으로 분류하고 있습니다.

구분	투입변수의 유의성
수준 1	측정일에 동일한 자산이나 부채에 대한 접근 가능한 활성시장의 (조정되지 않은) 공시가격
수준 2	수준 1의 공시가격 이외에 자산이나 부채에 대해 직접적으로 또는 간접적으로 관측가능한 투입변수
수준 3	관측가능한 시장자료에 기초하지 않은, 자산이나 부채에 대한 투입변수(관측가능하지 않은 투입변수)

보고기간종료일 현재 공정가치로 측정되거나 공정가치가 공시되는 자산과 부채의 공정가치 서열체계 구분은 다음과 같습니다.

<당기말>

(단위 : 천원)

구분	수준1	수준2	수준3	합계
금융자산				
기타포괄손익-공정가치금융자산	-	-	12,155,447	12,155,447

<전기말>

(단위 : 천원)

구분	수준1	수준2	수준3	합계
금융자산				
기타포괄손익-공정가치금융자산	-	-	25,200	25,200
금융부채				
파생상품부채	-	954	193,506	194,460

연결회사는 공정가치 서열체계에서 수준2으로 분류되는 금융상품에 대하여 다음의 가치평가기법과 투입변수를 사용하고 있습니다.

<당기말>

(단위 : 천원)

구분	공정가치	수준	가치평가기법	유의적이지만 관측가능하지 않은 투입변수	유의적이지만 관측 가능하지 않은 투 입변수 범위
파생상품부채					
통화선도	-	2	시장접근법	환율	-

<전기말>

(단위 : 천원)

구분	공정가치	수준	가치평가기법	유의적이지만 관측가능하지 않은 투입변수	유의적이지만 관측 가능하지 않은 투 입변수 범위
파생상품부채					
통화선도	954	2	시장접근법	환율	-

연결회사는 공정가치 서열체계에서 수준3으로 분류되는 금융상품에 대하여 다음의 가치평가방법과 투입변수를 사용하고 있습니다.

<당기말>

(단위 : 천원)

구분	공정가치	수준	가치평가방법	유의적이지만 관측가능하지 않은 투입변수	유의적이지만 관측가능하지 않은 투입변수 범위
기타포괄손익-공정가치금융자산					
출자금	25,200	3	(주1)	-	-
지분증권	12,130,247	3	(주1)	-	-

(주1) 피투자기업으로부터 공정가치 측정을 위한 충분한 정보를 얻을 수 없거나, 과거 또는 당기에 가치변동에 대한 명확한 증거 등을 확보할 수 없어 취득원가로 계상하였습니다.

<전기말>

(단위 : 천원)

구분	공정가치	수준	가치평가방법	유의적이지만 관측가능하지 않은 투입변수	유의적이지만 관측가능하지 않은 투입변수 범위
기타포괄손익-공정가치금융자산					
출자금	25,200	3	(주1)	-	-
파생상품부채					
전환권 및 조기상환권	193,506	3	이항모형	할인율	6.200%
				변동성	26.770%

(주1) 피투자기업으로부터 공정가치 측정을 위한 충분한 정보를 얻을 수 없거나, 과거 또는 당기에 가치변동에 대한 명확한 증거 등을 확보할 수 없어 취득원가로 계상하였습니다.

35. 금융상품의 범주별 금액과 손익

(1) 보고기간종료일 현재 연결회사의 금융상품 범주별 내역은 다음과 같습니다.

<당기말>

(단위: 천원)

구분	상각후원가 측정(*)	당기손익- 공정가치 측정	기타포괄손익- 공정가치 측정	합계
금융자산:				
현금및현금성자산	2,599,930	-	-	2,599,930
단기금융상품	4,871,018	-	-	4,871,018
매출채권및기타채권	112,659,815	-	-	112,659,815
장기금융상품	10,000	-	-	10,000
기타포괄손익-공정가치금융자산	-	-	12,155,447	12,155,447
기타비유동자산	731,846	-	-	731,846
합계	120,872,609	-	12,155,447	133,028,056
금융부채:				
매입채무및기타채무	63,896,888	-	-	63,896,888
단기차입금	19,058,755	-	-	19,058,755
전환사채	8,781,249	-	-	8,781,249
합계	91,736,892	-	-	91,736,892

(\*) 경영진은 연결재무상태표 상 상각후원가로 측정되는 금융상품의 장부금액은 공정가치와 근사하다고 판단하고 있습니다.



<전기말>

(단위: 천원)

구분	상각후원가 측정(*)	당기손익- 공정가치 측정	기타포괄손익- 공정가치 측정	합계
금융자산:				
현금및현금성자산	12,853,290	-	-	12,853,290
단기금융상품	7,215,524	-	-	7,215,524
매출채권및기타채권	125,877,382	-	-	125,877,382
장기금융상품	10,000	-	-	10,000
기타포괄손익-공정가치금융자산	-	-	25,200	25,200
기타비유동자산	712,755	-	-	712,755
합계	146,668,951	-	25,200	146,694,151
금융부채:				
매입채무및기타채무	84,453,649	-	-	84,453,649
단기차입금	28,392,723	-	-	28,392,723
전환사채	3,382,351	-	-	3,382,351
파생상품부채	-	194,460	-	194,460
합계	116,228,723	194,460	-	116,423,183

(\*) 경영진은 연결재무상태표 상 상각후원가로 측정되는 금융상품의 장부금액은 공정가치와 근사하다고 판단하고 있습니다.

(2) 당기와 전기 중 금융상품 범주별 손익내역은 다음과 같습니다.

<당기>

(단위: 천원)

구분	상각후원가 측정	당기손익- 공정가치 측정	기타포괄손익- 공정가치 측정	합계
기타수익 및 금융수익:				
외환차익	1,499,125	-	-	1,499,125
외화환산이익	193,630	-	-	193,630
이자수익	510,526	-	-	510,526
통화선도거래이익	-	95,479	-	95,479
합계	2,203,281	95,479	-	2,298,760
기타비용 및 금융비용:				
대손상각비	2,472,140	-	-	2,472,140
외환차손	655,092	-	-	655,092
외화환산손실	307,020	-	-	307,020
이자비용	1,899,166	-	-	1,899,166
통화선도거래손실	-	538,185	-	538,185
파생상품평가손실	-	3,393,143	-	3,393,143
합계	5,333,418	3,931,328	-	9,264,746

<전기>

(단위: 천원)

구분	상각후원가 측정	당기손익- 공정가치 측정	기타포괄손익- 공정가치 측정	합계
기타수익 및 금융수익:				
외환차익	1,186,670	-	-	1,186,670
외화환산이익	92,242	-	-	92,242
이자수익	536,424	-	-	536,424
통화선도거래이익	-	529,703	-	529,703
파생상품평가이익	-	629,352	-	629,352
파생상품거래이익	-	47,002	-	47,002
합계	1,815,336	1,206,057	-	3,021,393
기타비용 및 금융비용:				
대손상각비	703,571	-	-	703,571
외환차손	779,464	-	-	779,464
외화환산손실	91,783	-	-	91,783
이자비용	3,036,977	-	-	3,036,977
통화선도거래손실	-	142,670	-	142,670
통화선도평가손실	-	954	-	954
파생상품거래손실	-	220,546	-	220,546
합계	4,611,795	364,170	-	4,975,965

36. 우발부채 및 약정사항

(1) 보고기간종료일 현재 연결회사의 장단기차입금 등과 관련하여 타인으로부터 제공받은 보증의 내용은 다음과 같습니다.

(단위 : 천원)

보증인	당사와의관계	보증내용	보증금액	채권자
서울보증보험(주)	-	이행·하자보증	9,625,503	거래처
중소기업중앙회	-	이행·하자보증	4,788,955	거래처
신용보증기금	-	단기차입금 등	4,000,000	우리은행
갑도물산(주)	유의적인 영향력을 행사하는 기업	단기차입금 등	26,028,600	우리은행
			6,360,000	KEB하나은행
			7,800,000	신한은행
서명환	대표이사	단기차입금 등	4,800,000	우리은행
			3,300,000	KB국민은행
			1,560,000	신한은행
			12,000,000	기업은행
			6,000,000	수출입은행
			9,600,000	KEB하나은행
합계			95,863,058	

(2) 보고기간종료일 현재 차입 및 어음할인 등과 관련하여 금융기관과 체결한 약정한도액은 다음과 같습니다.

(단위 : USD, HKD, 천원)

금융기관 명	내 용	약정한도액
우리은행	상업어음할인	10,000,000
	소매금융대출	10,480,000
	일반자금대출	4,000,000
	매출채권담보대출	4,000,000
	외화지급보증	HKD 2,000,000
	파생상품	USD 1,940,000
KEB하나은행	운전자금대출	6,000,000
	매출채권담보대출	7,300,000
	전자채권할인	3,000,000
KB국민은행	매출채권담보대출	3,000,000
신한은행	종합통장대출	5,000,000
	매출채권담보대출	1,300,000
	일반자금대출	1,500,000
기업은행	매출채권담보대출	20,000,000
	전자채권할인	10,000,000
수출입은행	수출성장자금	5,000,000
산업은행	운영자금단기대출	2,000,000
합계		92,580,000
		HKD 2,000,000
		USD 1,940,000

(3) 당기말 현재 연결회사가 피고로 계류중인 소송사건은 다음과 같습니다.

(단위: 천원)

원고	계류법원	소송금액	소송내용	비고
조**	서울지방법원	232,364	손해배상(산)	피고 : 대원전선(주)
주식회사 에**	수원지방법원	80,038	손해배상	

경영진은 소송의 결과를 합리적으로 예측할수 없으며, 연결재무제표에 미치는 영향이 중요하지 않을 것이라고 판단합니다.

37. 영업부문

(1) 연결회사는 이사회에서 전략적 의사결정을 수립하고 있으며 이사회는 영업손익 등 보고된 정보에 기초하여 자원배분과 성과평가를 수행하여 영업부문을 결정하고 있습니다.

(2) 연결회사는 영업부문을 전선 및 전기통신자재의 제조와 판매부문과 중국부문으로 세분할 수 있습니다. 중국부문은 전체 매출액에서 차지하는 비중이 1% 미만입니다. 이에 따라 단일화된 매출, 매출 원가, 영업손익, 자산부채 등을 측정 및 공시하고 있습니다.

(3) 당기와 전기 중 단일 외부 고객으로부터 수익이 연결회사 총 매출의 10% 이상인 주요 고객은 없습니다.

(4) 당기와 전기 중 지역별 매출액은 다음과 같습니다.

(단위 : 천원)

구분	당기	전기
국내	489,429,633	471,782,432
해외	63,347,688	43,619,476
합계	552,777,321	515,401,908

38. 현금흐름표

(1) 당기와 전기 중 영업에서 창출된 현금흐름의 내역은 다음과 같습니다.

(단위: 천원)

구분	당기	전기
당기순이익	6,794,390	9,612,692
조정 :		
이자수익	(510,526)	(536,424)
법인세비용	2,875,914	2,249,495
이자비용	1,371,638	2,209,939
퇴직급여	1,740,959	1,631,305
감가상각비	3,123,934	3,277,720
무형자산상각비	12,788	12,074
대손상각비	2,472,140	703,572
외화환산손실	307,020	91,783
외화환산이익	(193,630)	(92,242)
유형자산처분손실	1	2
무형자산처분손실	8,146	-
파생상품평가손실	3,393,144	954
파생상품평가이익	-	(629,352)
관계기업투자손실	20,483	-
유형자산처분이익	-	(2,835)
재고자산평가손실	77,043	(190,817)
재고자산폐기손실	-	158,865
소계	14,699,054	8,884,039
영업활동으로 인한 자산부채 변동		
매출채권의 감소(증가)	11,088,036	5,828,516
미수금의 감소(증가)	(111,903)	67,971
선급비용의 감소(증가)	16,814	7,753
예치보증금의 감소(증가)	(32,761)	8,547
파생상품부채의 증가(감소)	(954)	(157,183)
선급금의 감소(증가)	(145,983)	250,837
부가세선급금의 감소(증가)	2,151	(2,031)
재고자산의 감소(증가)	(2,382,974)	(6,476,783)
장기미지급금의 증가(감소)	5,758	(10,938)
매입채무의 증가(감소)	(20,310,879)	(22,242,765)
미지급금의 증가(감소)	81,656	(934,837)
선수금의 증가(감소)	(236,045)	245,264

선수수익의 증가(감소)	(309)	309
예수금의 증가(감소)	(91,069)	321,445
부가세예수금의 증가(감소)	(118,707)	608,430
미지급비용의 증가(감소)	(607,992)	252,439
퇴직금의 지급	(1,294,834)	(1,065,116)
소계	(14,139,995)	(23,298,142)
영업에서 창출된 현금흐름	7,353,449	(4,801,411)

(2) 현금의 유출입이 없는 거래

당기와 전기 중 현금의 유입과 유출이 없는 중요한 사항은 다음과 같습니다.

(단위: 천원)

구분	당기	전기
전환사채의 보통주 전환	7,140,281	-
유형자산취득 미지급금	48,965	11,655
금융리스부채 유동성 대체	29,421	37,124
신규리스로 인한 증가	24,035	48,701
리스해지로 인한 감소	-	9,013
건설중인자산의 본계정 대체	25,700	318,924
매출채권의 제각	354,253	-



(3) 재무활동에서 생기는 부채의 조정내용은 다음과 같습니다.

(단위: 천원)

구분	단기차입금	유동성 장기부채	리스부채	장기차입금	파생상품부채	전환사채	합계
전기초	27,608,460	1,200,000	61,066	1,200,000	822,858	2,811,362	33,703,746
현금흐름	784,263	(1,200,000)	(30,577)	(1,200,000)	-	-	(1,646,314)
이자비용 및 평가손실	-	-	-	-	(629,352)	570,989	(58,363)
신규 증가	-	-	48,701	-	-	-	48,701
전기말	28,392,723	-	79,190	-	193,506	3,382,351	32,047,770
당기초	28,392,723	-	79,190	-	193,506	3,382,351	32,047,770
현금흐름	(9,333,968)	-	(29,387)	-	-	10,000,000	636,645
이자비용 및 평가손실	-	-	-	-	3,393,143	(1,047,469)	2,345,674
신규 증가	-	-	24,035	-	-	-	24,035
전환사채의 전환	-	-	-	-	(3,586,649)	(3,553,633)	(7,140,282)
당기말	19,058,755	-	73,838	-	-	8,781,249	27,913,842

#### 40. 보고기간 후 사건

연결회사가 보유한 지분상품 중 회생법인 대유글로벌(주)는 법원의 회생계획 인가 이후 회생 담보권 및 회생채권에 대한 변제 의무를 조기 이행함에 따라 2025년 2월 6일자로 회생절차가 종결되었습니다. 또한, 2025년 2월 27일 연결회사의 특수관계자인 갑도물산(주)에 동 지분 중 980만 주를 총 49억 원에 양도하는 계약을 체결하고 이를 이행하였습니다.

## 4. 재무제표

### 4-1. 재무상태표

#### 재무상태표

제 56 기 2024.12.31 현재

제 55 기 2023.12.31 현재

제 54 기 2022.12.31 현재

(단위 : 원)

	제 56 기	제 55 기	제 54 기
자산			
유동자산	160,672,726,422	186,741,167,464	187,255,459,351
현금및현금성자산	205,311,271	11,916,176,455	3,083,834,602
단기금융상품	4,871,018,055	7,215,524,048	17,431,363,425
매출채권 및 기타유동채권	111,898,072,375	125,534,296,379	130,604,130,765
유동재고자산	43,509,382,040	42,013,037,452	35,778,881,619
당기법인세자산	0	0	55,038,483
기타유동자산	188,942,681	62,133,130	302,210,457
비유동자산	65,284,121,586	47,799,904,813	47,661,393,703
장기금융상품	5,000,000	5,000,000	5,000,000
기타포괄손익-공정가치 측정 비유동금융자산	12,154,447,000	24,200,000	24,200,000
종속기업에 대한 투자자산	22,999,280,299	21,627,791,822	21,011,048,656
관계기업에 대한 투자자산	3,979,517,417	0	0
유형자산	23,329,488,095	24,144,253,049	24,610,823,124
영업권 이외의 무형자산	126,369,478	139,065,124	139,065,124
이연법인세자산	2,182,507,927	1,355,362,061	1,370,301,634
기타비유동자산	507,511,370	504,232,757	500,955,165
자산총계	225,956,848,008	234,541,072,277	234,916,853,054
부채			
유동부채	89,746,255,165	121,410,613,511	132,818,855,136
매입채무 및 기타유동채무	68,336,957,662	93,228,824,730	100,375,257,863
유동 차입금	16,058,754,780	21,845,131,830	27,224,484,776
비유동차입금의 유동성 대체 부분	2,499,000,000	0	1,200,000,000
유동성금융리스부채	23,442,152	23,566,610	18,851,271
유동성전환사채	0	3,382,350,773	2,811,361,716
유동파생상품부채	0	194,460,002	980,040,913
기타 유동부채	624,955,099	1,178,303,305	208,858,597
당기법인세부채	2,203,145,472	1,557,976,261	0
비유동부채	21,724,861,948	12,160,910,055	9,845,209,177
장기차입금	0	2,191,980,000	1,200,000,000
비유동금융리스부채	41,694,646	41,632,991	23,088,939
전환사채	8,781,249,270	0	0

퇴직급여부채	12,823,798,481	9,853,868,039	8,538,820,696
기타 비유동 부채	78,119,551	73,429,025	83,299,542
부채총계	111,471,117,113	133,571,523,566	142,664,064,313
자본			
자본금	38,800,187,500	37,292,867,000	37,292,867,000
자본잉여금	13,114,714,050	6,363,327,403	6,363,327,403
기타포괄손익누계액	1,024,756,520	289,105,741	278,771,634
이익잉여금(결손금)	61,546,072,825	57,024,248,567	48,317,822,704
자본총계	114,485,730,895	100,969,548,711	92,252,788,741
자본과부채총계	225,956,848,008	234,541,072,277	234,916,853,054

## 4-2. 포괄손익계산서

### 포괄손익계산서

제 56 기 2024.01.01 부터 2024.12.31 까지

제 55 기 2023.01.01 부터 2023.12.31 까지

제 54 기 2022.01.01 부터 2022.12.31 까지

(단위 : 원)

	제 56 기	제 55 기	제 54 기
수익(매출액)	539,928,858,508	508,133,154,159	551,846,617,161
매출원가	511,421,251,926	484,823,550,527	539,401,690,536
매출총이익	28,507,606,582	23,309,603,632	12,444,926,625
판매비와관리비	14,877,084,510	11,155,826,284	11,342,012,085
영업이익(손실)	13,630,522,072	12,153,777,348	1,102,914,540
기타이익	1,538,454,443	1,145,899,396	1,804,472,417
기타손실	1,044,761,059	805,759,966	963,625,863
금융수익	552,612,727	1,652,199,759	1,410,925,135
금융원가	5,759,237,161	3,304,760,639	1,924,984,770
지분법이익	691,513,342	843,682,700	361,503,819
관계기업투자자산평가손익	(20,482,583)	0	0
법인세비용차감전순이익(손실)	9,588,621,781	11,685,038,598	1,791,205,278
법인세비용(수익)	2,794,231,388	2,072,346,539	437,139,207
당기순이익(손실)	6,794,390,393	9,612,692,059	1,354,066,071
주당이익			
기본주당이익(손실) (단위 : 원)	89	129	18
희석주당이익(손실) (단위 : 원)	89	123	18
기타포괄손익	(1,536,915,356)	(895,932,089)	672,600,629
당기손익으로 재분류될 수 있는 항목(세후기타포괄손익)	735,650,779	10,334,107	(190,093,936)
지분법 적용대상 관계기업과 공동기업의 기타포괄손익에 대한 지분(세후기타포괄손익)	735,650,779	10,334,107	(190,093,936)
당기손익으로 재분류되지 않는항목(세후기타포괄손익)	(2,272,566,135)	(906,266,196)	862,694,565
지분법 적용대상 관계기업과 공동기업의 기타포괄손익에 대한 지분(세후기타포괄손익)	(55,675,644)	(237,273,641)	164,185,780
확정급여제도의 재측정손익(세후기타포괄손익)	(2,216,890,491)	(668,992,555)	698,508,785
총포괄손익	5,257,475,037	8,716,759,970	2,026,666,700

### 4-3. 자본변동표

#### 자본변동표

제 56 기 2024.01.01 부터 2024.12.31 까지

제 55 기 2023.01.01 부터 2023.12.31 까지

제 54 기 2022.01.01 부터 2022.12.31 까지

(단위 : 원)

	자본				
	자본금	자본잉여금	기타포괄손익누계액	이익잉여금	자본 합계
2022.01.01 (기초자본)	36,819,083,500	4,909,788,694	468,865,570	46,101,062,068	89,298,799,832
당기순이익(손실)				1,354,066,071	1,354,066,071
지분법잉여금변동				164,185,780	164,185,780
지분법자본변동			(190,093,936)		(190,093,936)
순확정급여부채 재측정요소				698,508,785	698,508,785
해외사업장환산외환차이(세후기타포괄손익)					
복합금융상품 발행					
복합금융상품 전환	473,783,500	1,453,538,709			1,927,322,209
2022.12.31 (기말자본)	37,292,867,000	6,363,327,403	278,771,634	48,317,822,704	92,252,788,741
2023.01.01 (기초자본)	37,292,867,000	6,363,327,403	278,771,634	48,317,822,704	92,252,788,741
당기순이익(손실)				9,612,692,059	9,612,692,059
지분법잉여금변동				(237,273,641)	(237,273,641)
지분법자본변동			10,334,107		10,334,107
순확정급여부채 재측정요소				(668,992,555)	(668,992,555)
해외사업장환산외환차이(세후기타포괄손익)					
복합금융상품 발행					
복합금융상품 전환					
2023.12.31 (기말자본)	37,292,867,000	6,363,327,403	289,105,741	57,024,248,567	100,969,548,711
2024.01.01 (기초자본)	37,292,867,000	6,363,327,403	289,105,741	57,024,248,567	100,969,548,711
당기순이익(손실)				6,794,390,393	6,794,390,393
지분법잉여금변동				(55,675,644)	(55,675,644)
지분법자본변동			735,650,779		735,650,779
순확정급여부채 재측정요소				(2,216,890,491)	(2,216,890,491)
해외사업장환산외환차이(세후기타포괄손익)					
복합금융상품 발행		1,129,111,062			1,129,111,062
복합금융상품 전환	1,507,320,500	5,622,275,585			7,129,596,085
2024.12.31 (기말자본)	38,800,187,500	13,114,714,050	1,024,756,520	61,546,072,825	114,485,730,895

#### 4-4. 현금흐름표

##### 현금흐름표

제 56 기 2024.01.01 부터 2024.12.31 까지

제 55 기 2023.01.01 부터 2023.12.31 까지

제 54 기 2022.01.01 부터 2022.12.31 까지

(단위 : 원)

	제 56 기	제 55 기	제 54 기
영업활동현금흐름	(1,366,881,666)	5,462,754,686	24,415,691,686
영업활동으로 인한 자산 부채의 변동	1,960,976,083	6,638,059,633	25,192,249,637
이자수취	453,855,114	449,931,744	210,696,545
이자지급(영업)	(1,092,920,624)	(1,357,607,356)	(987,254,496)
법인세환급(납부)	(2,688,792,239)	(267,629,335)	0
투자활동현금흐름	(14,533,784,398)	8,966,293,033	(15,063,838,788)
단기금융상품의 처분	34,652,248,950	17,431,363,425	87,082,895,046
임차보증금의 감소	0	5,000,000	0
단기금융상품의 취득	(32,307,742,957)	(7,215,524,048)	(101,111,104,675)
무형자산의 처분	4,549,214		
임차보증금의 증가	0	0	(55,000,000)
매도가능금융자산의 취득	(12,130,247,000)	0	0
관계기업에 대한 투자자산의 취득	(4,000,000,000)	0	0
유형자산의 취득	(752,592,605)	(1,254,546,344)	(980,629,159)
재무활동현금흐름	4,189,525,292	(5,506,494,925)	(6,348,584,976)
차입금에 따른 유입	56,458,754,780	124,918,799,564	117,458,249,586
정부보조금의 수취	0	43,930,000	48,700,000
전환사채의 증가	10,000,000,000	0	0
차입금의 상환	(62,245,131,830)	(129,243,782,510)	(121,231,684,576)
유동총당부채의증가(감소)	0	(1,200,000,000)	(2,600,000,000)
금융리스부채의 지급	(24,097,658)	(25,441,979)	(20,124,157)
전환사채의 감소	0	0	(3,725,829)
환율변동효과 반영전 현금및현금성자산의 순증가(감소)	(11,711,140,772)	8,922,552,794	3,003,267,922
기초현금및현금성자산	11,916,176,455	(90,210,941)	(237,384,905)
현금및현금성자산에 대한 환율변동효과	275,588	3,083,834,602	317,951,585
기말현금및현금성자산	205,311,271	11,916,176,455	3,083,834,602

## 5. 재무제표 주석

제56기 (당기) 2024년 01월 01일부터 2024년 12월 31일까지

제55기 (전기) 2023년 01월 01일부터 2023년 12월 31일까지

대원전선 주식회사

### 1. 일반사항

대원전선 주식회사(이하 "당사"라 칭함)는 1969년 11월 29일에 설립되어 1988년 5월 4일에 주식을 유가증권시장에 상장하였으며 자본금은 38,800백만원입니다. 당사의 본사 및 공장소재지와 주요사업내용은 다음과 같습니다.

(1) 본사 및 공장소재지 : 충남 예산군 고덕면 호음덕령길 92

(2) 주요사업내용 : 전선 및 전기통신자재의 제조 및 판매

(3) 대표이사 : 서 명 환

(4) 보고기간종료일 현재 주요주주 및 지분율

주 주	보통주		우선주		합계		비 고
	주식수	지분율	주식수	지분율	주식수	지분율	
갑도물산(주)	16,329,837	21.04%	-	-	16,329,837	21.04%	최대주주
서명환	2,208,780	2.85%	-	-	2,208,780	2.85%	대표이사
서정석	2,261,399	2.91%	-	-	2,261,399	2.91%	특수관계자
SUH ANNY	1,041,989	1.34%	-	-	1,041,989	1.34%	특수관계자
기타	53,137,170	68.48%	2,621,200	3.38%	55,758,370	71.86%	
합계	74,979,175	96.62%	2,621,200	3.38%	77,600,375	100.00%	

## 2. 재무제표 작성기준 및 중요한 회계정책

### 2-1 재무제표 작성기준

당사는 주식회사 등의 외부감사에 관한 법률 제5조 1항 1호에서 규정하고 있는 국제회계기준위원회의 국제회계기준을 채택하여 정한 회계처리기준인 한국채택국제회계기준에 따라 재무제표를 작성하였습니다.

당사의 재무제표는 기업회계기준서 제1027호 '별도재무제표'에 따른 별도재무제표로서 지배기업, 관계기업의 투자자 또는공동기업의 참여자가 투자자산을 기업회계기준서 제1028호에서 규정하는 지분법에 근거한 회계처리로 표시한 재무제표입니다.

당사의 재무제표는 2025년 2월 18일자 이사회에서 승인되었으며, 2025년 3월 24일자 주주총회에서 최종 승인될 예정입니다.

### 2-2 중요한 회계정책

당사가 재무제표 작성에 적용한 중요한 회계정책은 아래 기술되어 있으며, 당사가 채택한 제·개정 기준서의 적용으로 인한 변경을 제외하고는 당기 및 비교표시된 전기의 재무제표는 동일한 회계정책을 적용하여 작성되었습니다.

#### (1) 당사가 채택한 제·개정 기준서

당사가 2024년 1월 1일 이후 개시하는 회계기간부터 적용한 제·개정 기준서 및 해석서는 다음과 같습니다.

① 기업회계기준서 제1001호 '재무제표 표시' 개정 - 부채의 유동·비유동분류, 약정사항이 있는 비유동부채

개정 기준서에서는 채무자가 보고기간말에 채무관련 계약사항(약정사항)을 준수한다면, 채무자에게 부채의 결제를 연기할 권리가 있다는 것을 명확히 하고, 부채의 결제 연기 가능성과 경영진의 기대는 부채의 유동성 분류에 영향을 미치지 않으며, 부채는현금 이전, 재화나 용역 제공 및 기업 자신의 지분상품 이전을 통해 결제됨을 명확히 하였습니다.



또한, 개정 기준서에서는 약정사항을 준수해야 부채의 결제를 연기할 수 있는 경우, 해당 부채의 유동·비유동 분류 시 약정사항의 준수 시점을 고려하여야 하고, 보고기간 이후 12개월 이내 약정사항을 준수해야 하는 부채가 보고기간말 현재 비유동부채로 분류된 경우, 12개월 이내 부채가 상환될 수 있는 위험에 관한 정보를 주석에 공시하도록 하였습니다.

해당 기준서의 개정이 재무제표에 미치는 중요한 영향은 없습니다.

#### ② 기업회계기준서 제1116호 '리스' 개정 - 판매후리스에서 생기는 리스부채

개정 기준서에서는 판매후리스에서 생기는 리스부채를 후속적으로 측정할 때 계속보유 사용권에 대해서는 차손익을 인식하지 않도록 리스부채와 리스료를 산정하고, 이후 그 리스료와 실제 지급액과의 차이는 당기손익으로 인식하도록 하였습니다.

해당 기준서의 개정이 재무제표에 미치는 중요한 영향은 없습니다.

#### ③ 기업회계기준서 제1001호 '재무제표 표시' 개정 - 가상자산 공시

개정 기준서에서는 가상자산 보유·발행에 따른 회사의 회계정책, 재무제표에 미치는 영향 등 재무제표 이용자에게 중요한 정보를 가상자산을 직접 보유하는 경우, 고객 대신 보유하는 경우, 발행하는 경우 각각 별도로 공시하도록 하였습니다.

해당 기준서의 개정이 재무제표에 미치는 중요한 영향은 없습니다.

#### ④ 기업회계기준서 제1007호 '현금흐름표' 및 제1107호 '금융상품: 공시' 개정 - 공급자금융약정에 대한 정보 공시

개정 기준서에서는 기업의 부채와 현금흐름에 미치는 영향을 평가할 수 있도록 재무활동에서 생기는 부채의 변동 공시에 기업이 참여한 공급자금융약정에 대한 정보를 구분하여 공시한다는 점을 명확히 하였습니다.

또한, 금융상품의 유동성위험에 대한 공시를 할 때 고려할 수 있는 그 밖의 요소로서 '공급자금융약정'을 추가하고 위험집중에 대한 양적 공시의 예시로 포함하였습니다.

해당 기준서의 개정이 재무제표에 미치는 중요한 영향은 없습니다.

### (2) 제정·공표되었으나 아직 시행되지 않은 제·개정 기준서 및 해석서

보고기간말 현재 제정·공표되었으나 2024년 1월 1일 이후 시작하는 회계기간에 시행일이 도래하지 아니하였고, 당사가 조기 적용하지 아니한 제·개정 기업회계기준서 및 해석서는 다음과 같습니다.

#### ① 기업회계기준서 제1021호 '환율변동효과' 및 제1101호 '한국채택국제회계기준의최초채택' 개정 - 교환가능성 결여

개정 기준서에서는 회계목적 상 다른 통화와 교환이 가능하다고 보는 상황에 대해 정의하고, 다른 통화와의 교환가능성 평가, 교환가능성이 결여된 경우 사용할 현물환율추정 및 공시 요구사항을 명확히 하였습니다.

동 개정사항은 2025년 1월 1일 이후 개시되는 회계연도부터 적용될 예정이며, 조기적용이 허용됩니다. 당사는 상기 개정기준서의 적용이 재무제표에 미치는 영향이 중요하지 아니할 것으로 예상하고 있습니다.

### ② 기업회계기준서 제1116호 '금융상품' 및 제1107호 '금융상품: 공시' 개정 - 금융상품 분류와 측정

개정 기준서에서는 계약상 현금흐름 특성을 평가할 때, 원리금 지급만으로 구성되어 있는 현금흐름 관련 규정을 명확히 하고, 기타포괄손익-공정가치 측정 지분상품의 투자 종류별 공정가치 변동 및 실현손익 정보에 대한 공시 요구사항을 추가하였습니다.

동 개정사항은 2026년 1월 1일 이후 개시되는 회계연도부터 적용될 예정이며, 조기적용이 허용됩니다. 당사는 상기 개정기준서의 적용이 재무제표에 미치는 영향이 중요하지 아니할 것으로 예상하고 있습니다.

### ③ 한국채택국제회계기준 연차개선

동 연차개선은 기업회계기준서 제1101호 '한국채택국제회계기준의 최초채택', 기업회계기준서 제1107호 '금융상품: 공시', 기업회계기준서 제1109호 '금융상품', 기업회계기준서 제1110호 '연결재무제표' 및 기업회계기준서 제1007호 '현금흐름표'에 대한 일부 개정사항을 포함하고 있습니다.

- 기업회계기준서 제1101호 '한국채택국제회계기준의 최초채택' 개정 - K-IFRS 최초 채택시 위험회피회계 적용
- 기업회계기준서 제1107호 '금융상품: 공시' 개정 - 제거 손익, 실무적용지침
- 기업회계기준서 제1109호 '금융상품' 개정 - 리스부채의 제거 회계처리와 거래가격의 정의
- 기업회계기준서 제1110호 '연결재무제표' 개정 - 사실상의 대리인 결정
- 기업회계기준서 제1007호 '현금흐름표' 개정 - 원가법

동 개정사항은 2026년 1월 1일 이후 개시되는 회계연도부터 적용될 예정이며, 조기적용이 허용됩니다. 당사는 상기 개정기준서의 적용이 재무제표에 미치는 영향이 중요하지 아니할 것으로 예상하고 있습니다.

### 2-3 종속기업, 공동기업 및 관계기업

당사의 재무제표는 한국채택국제회계기준 제1027호 '별도재무제표'에 따른 별도재무제표입니다. 종속기업, 공동기업 및 관계기업 투자는 지분법으로 측정하고 있습니다. 또한, 종속기업, 공동기업 및 관계기업으로부터 수취하는 배당금은 배당에 대한 권리가 확정되는 시점에 지분법장부금액에서 차감하여 회계처리합니다.

### 2-4 기능통화 및 외화환산

당사의 재무제표는 당사의 영업활동이 이루어지는 주된 경제환경의 통화(이하 "기능통화") 및 표시통화인 원화로 작성하여 보고하고 있습니다.

기능통화로 외화거래를 최초로 인식하는 경우에 거래일의 외화와 기능통화 사이의 현물환율을 외화금액에 적용하여 기록하고 있습니다. 매 보고기간종료일 현재 보유 중인 화폐성 외화항목은 보고기간종료일 현재의 마감환율을 적용하여 환산하고, 역사적원가로 측정하는 비화폐성 외화항목은 거래일

의 환율로 환산하며, 공정가치로 측정하는 비화폐성 외화항목은 공정가치가 결정된 날의 환율로 환산하고 있습니다.

화폐성항목의 결제시점에 생기는 외환차이 또는 화폐성항목의 환산에 사용한 환율이 회계기간 중 최초로 인식한 시점이나 전기의 재무제표 환산시점의 환율과 다르기 때문에 생기는 환산차이는 그 환산차이가 발생하는 회계기간의 손익으로 인식하고 있습니다. 또한, 비화폐성항목에서 생긴 손익을 기타포괄손익으로 인식하는 경우에 그 손익에 포함된 환율변동효과도 기타포괄손익으로 인식하고 비화폐성항목에서 생긴 손익을 당기손익으로 인식하는 경우에는 그 손익에 포함된 환율변동효과도 당기손익으로 인식하고 있습니다.

## 2-5 현금및현금성자산

재무상태표상의 현금및현금성자산은 보통예금과 소액현금 및 취득당시 만기가 3개월 이내인 단기성 예금으로 구성되어 있습니다. 현금흐름표상의 현금은 이러한 현금및현금성자산을 의미합니다.

## 2-6 금융자산

### 2-6-1 분류

당사는 다음의 측정 범주로 금융자산을 분류합니다.

- 당기손익-공정가치 측정 금융자산
- 기타포괄손익-공정가치 금융자산
- 상각후원가 측정 금융자산

금융자산은 금융자산의 관리를 위한 사업모형과 금융자산의 계약상 현금흐름 특성에근거하여 분류합니다.

공정가치로 측정하는 금융자산의 손익은 당기손익 또는 기타포괄손익으로 인식합니다. 채무상품에 대한 투자는 해당 자산을 보유하는 사업모형에 따라 당기손익 또는 기타포괄손익으로 인식합니다. 당사는 금융자산을 관리하는 사업모형을 변경하는 경우에만 채무상품을 재분류합니다.

단기매매항목이 아닌 지분상품에 대한 투자는 최초 인식시점에 후속적인 공정가치 변동을 기타포괄손익으로 표시할 것을 지정하는 취소불가능한 선택을 할 수 있습니다. 지정되지 않은 지분상품에 대한 투자의 공정가치 변동은 당기손익으로 인식합니다.

### 2-6-2 측정

당사는 최초 인식시점에 금융자산을 공정가치로 측정하며, 당기손익-공정가치 측정 금융자산이 아닌 경우에 해당 금융자산의 취득이나 해당 금융부채의 발행과 직접 관련되는 거래원가는 공정가치에 가산합니다. 당기손익-공정가치 측정 금융자산의 거래원가는 당기손익으로 비용처리합니다.

내재파생상품을 포함하는 복합계약은 계약상 현금흐름이 원금과 이자로만 구성되어 있는지를 결정할 때 해당 복합계약 전체를 고려합니다.

#### 가. 채무상품

금융자산의 후속적인 측정은 금융자산의 계약상 현금흐름 특성과 그 금융자산을 관리하는 사업모형에 근거합니다. 당사는 채무상품을 다음의 세 범주로 분류합니다.

(가) 상각후원가

계약상 현금흐름을 수취하기 위해 보유하는 것이 목적인 사업모형 하에서 금융자산을 보유하고, 계약상 현금흐름이 원리금만으로 구성되어 있는 자산은 상각후원가로 측정합니다. 상각후원가로 측정하는 금융자산으로서 위험회피관계의 적용 대상이 아닌 금융자산의 손익은 해당 금융자산을 제거하거나 손상할 때 당기손익으로 인식합니다. 유효이자율법에 따라 인식하는 금융자산의 이자수익은 '금융수익'에 포함됩니다.

(나) 기타포괄손익-공정가치 금융자산

계약상 현금흐름의 수취와 금융자산의 매도 둘 다를 통해 목적을 이루는 사업모형 하에서 금융자산을 보유하고, 계약상 현금흐름이 원리금만으로 구성되어 있는 금융자산은 기타포괄손익-공정가치로 측정합니다. 손상차손(환입)과 이자수익 및 외환손익을 제외하고는, 기타포괄손익-공정가치로 측정하는 금융자산의 손익은 기타포괄손익으로 인식합니다. 금융자산을 제거할 때에는 인식한 기타포괄손익누계액을 자본에서 당기손익으로 재분류합니다. 유효이자율법에 따라 인식하는 금융자산의 이자수익은 '금융수익'에 포함됩니다. 외환손익은 '기타수익 또는 기타손실'로 표시하고 손상차손은 '기타손실'로 표시합니다.

#### (다) 당기손익-공정가치 측정 금융자산

상각후원가 측정이나 기타포괄손익-공정가치 측정 금융자산이 아닌 채무상품은 당기손익-공정가치로 측정됩니다. 위험회피관계가 적용되지 않는 당기손익-공정가치 측정 채무상품의 손익은 당기손익으로 인식하고 발생한 기간에 손익계산서에 '기타수익 또는 기타손실'로 표시합니다.

#### 나. 지분상품

당사는 모든 지분상품에 대한 투자를 후속적으로 공정가치로 측정합니다. 공정가치 변동을 기타포괄손익으로 표시할 것을 선택한 중장기 보유목적의 지분상품에 대해 기타포괄손익으로 인식한 금액은 해당 지분상품을 제거할 때에도 당기손익으로 재분류하지 않습니다. 이러한 지분상품에 대한 배당수익은 당사가 배당을 받을 권리가 확정된 때 '금융수익'으로 당기손익으로 인식합니다.

당기손익-공정가치로 측정하는 금융자산의 공정가치 변동은 손익계산서에 '기타수익 또는 기타손실'로 표시합니다. 기타포괄손익-공정가치로 측정하는 지분상품에 대한 손상차손(환입)은 별도로 구분하여 인식하지 않습니다.

#### 2-6-3 인식과 제거

금융자산의 정형화된 매입 또는 매도는 매매일에 인식하거나 제거합니다. 금융자산은 현금흐름에 대한 계약상 권리가 소멸하거나 금융자산을 양도하고 소유에 따른 위험과 보상의 대부분을 이전한 경우에 제거됩니다.

당사가 금융자산을 양도한 경우라도 채무자의 채무불이행시의 소구권 등으로 양도한 금융자산의 소유에 따른 위험과 보상의 대부분을 당사가 보유하는 경우에는 이를 제거하지 않고 그 양도자산 전체를 계속하여 인식하되, 수취한 대가를 금융부채로 인식합니다. 해당 금융부채는 재무상태표에 "차입금"으로 분류하고 있습니다.

#### 2-6-4 금융상품의 상계

금융자산과 부채는 인식한 자산과 부채에 대해 법적으로 집행가능한 상계권리를 현재 보유하고 있고, 순액으로 결제하거나 자산을 실현하는 동시에 부채를 결제할 의도를 가지고 있을 때 상계하여 재무상태표에 순액으로 표시합니다. 법적으로 집행가능한 상계권리는 미래사건에 좌우되지 않으며, 정상적인 사업과정의 경우와 채무불이행의 경우 및 지급불능이나 파산의 경우에도 집행가능한 것을 의미합니다.

#### 2-7 재고자산

재고자산은 취득원가와 순실현가능가치 중 낮은 금액으로 측정하고 있으며, 회계연도중 계속기록법에 의하여 재고자산의 수량 및 금액을 계산하고 정기적인 실지재고조사에 의하여 그 기록을 조정하고 있습니다. 재고자산의 취득원가는 매입원가, 전환원가 및 재고자산을 이용가능한 상태로 준비하는데 필요한 기타 원가를 포함하고 있습니다.

당사가 적용하고 있는 재고자산 분류별 단위원가 결정방법은 다음과 같습니다.

구분	단위원가 결정방법
상품,제품,원재료,재공품,부재료,저장품	총평균법

미착품	개별법
-----	-----

재고자산의 판매시, 관련된 수익을 인식하는 기간에 재고자산의 장부금액을 매출원가로 인식하며, 재고자산을 순실현가능가치로 감액한 평가손실과 모든 감모손실은 감액이나 감모가 발생한 기간에 비용으로 인식하고 있습니다. 또한, 재고자산의 순실현가능가치의 상승으로 인한 재고자산평가손실의 환입은 환입이 발생한 기간의 비용으로 인식된 재고자산의 매출원가에서 차감하고 있습니다.

## 2-8 유형자산

유형자산은 원가로 측정하고 있으며 최초 인식 후에 원가에서 감가상각누계액과 손상차손누계액을 차감한 금액을 장부금액으로 표시하고 있습니다. 유형자산의 원가는당해 자산의 매입 또는 건설과 직접적으로 관련되어 발생한 지출로서 경영진이 의도하는 방식으로 자산을 가동하는데 필요한 장소와 상태에 이르게 하는데 직접 관련되는 원가와 자산을 해체, 제거하거나 부지를 복구하는데 소요될 것으로 최초에 추정되는 원가를 포함하고 있습니다.

후속원가는 자산으로부터 발생하는 미래경제적효익이 유입될 가능성이 높으며, 그 원가를 신뢰성 있게 측정할 수 있는 경우에 한하여 자산의 장부금액에 포함하거나 적절한 경우 별도의 자산으로 인식하고 있으며, 대체된 부분의 장부금액은 제거하고 있습니다. 한편, 일상적인 수선·유지와 관련하여 발생하는 원가는 발생시점에 당기손익으로 인식하고 있습니다.

유형자산 중 토지에 대해서는 감가상각을 하지 않으며, 이를 제외한 유형자산은 아래에 제시된 개별 자산별로 추정된 경제적 내용연수 동안 정액법으로 감가상각하고 있습니다.

구분	내용연수
건물	20~40년
구축물	20년
기계장치	10년
차량운반구	5년
기타의유형자산	5년

유형자산을 구성하는 일부의 원가가 당해 유형자산의 전체원가에 비교하여 유의적이라면, 해당 유형자산을 감가상각할 때 그 부분은 별도로 구분하여 감가상각하고 있습니다.

유형자산의 감가상각방법, 잔존가치 및 내용연수는 매 회계연도말에 재검토하고 있으며 이를 변경하는 것이 적절하다고 판단되는 경우 회계추정의 변경으로 전진적으로 회계처리하고 있습니다.

## 2-9 무형자산

무형자산은 원가로 측정하며, 최초 인식 후에 원가에서 상각누계액과 손상차손누계액을 차감한 금액을 장부금액으로 표시하고 있습니다. 당사의 무형자산은 회원권으로서 내용연수가 비한정인 것으로 평가하여 상각하지 아니하고 있습니다.

내용연수가 비한정인 무형자산에 대해서는 상각하지 아니하되 매년 개별적으로 또는현금창출단위에 포함하여 손상검사를 수행하고 있으며, 그 자산의 내용연수가 비한정이라는 평가가 계속하여 정당한

지를 매 회계기간에 재검토하며, 이를 변경하는 것이 적절하다고 판단되는 경우 회계추정의 변경으로 전진적으로 회계처리하고 있습니다.

연구 또는 내부프로젝트의 연구단계에 대한 지출은 발생시점에 인식하고 있습니다. 개발단계의 지출은 자산을 완성할 수 있는 기술적 실현가능성, 자산을 완성하여 사용하거나 판매하려는 기업의 의도와 능력 및 필요한 자원의 입수가능성, 무형자산의 미래 경제적 효익을 모두 제시할 수 있고, 관련 지출을 신뢰성 있게 측정할 수 있는 경우에 무형자산으로 인식하고 있으며, 기타 개발관련 지출은 발생시점에 비용으로 인식하고 있습니다.

## 2-10 투자부동산

임대수익이나 시세차익을 얻기 위하여 보유하는 부동산은 투자부동산으로 분류하고 있습니다. 투자부동산은 최초 인식시점에 거래원가를 포함하여 원가로 측정하고 있으며, 최초 인식 후에는 취득원가에서 감가상각누계액 및 손상차손누계액을 차감하여 측정하고 있습니다.

## 2-11 차입원가

적격자산의 취득, 건설 또는 생산과 직접 관련된 차입원가는 당해 자산원가의 일부로 자본화하고 있습니다. 적격자산이란 의도된 용도로 사용하거나 판매가능한 상태가 될 때까지 상당한 기간을 필요로 하는 자산을 말합니다. 적격자산을 취득하기 위한 목적으로 특정으로 차입한 차입금의 일시적 운용에서 생긴 투자수익은 당 회계기간 동안의 자본화가능차입원가에서 차감하고 있습니다. 기타차입원가는 발생기간에 비용으로 인식하고 있습니다.

## 2-12 금융부채

### 2-12-1 분류 및 측정

당사의 당기손익-공정가치 측정 금융부채는 단기매매목적의 금융상품입니다. 주로 단기간 내에 재매입할 목적으로 부담하는 금융부채는 단기매매금융부채로 분류됩니다. 또한, 위험회피회계의 수단으로 지정되지 않은 파생상품이나 금융상품으로부터 분리된 내재파생상품도 단기매매금융부채로 분류됩니다.

당기손익-공정가치 측정 금융부채, 금융보증계약, 금융자산의 양도가 제거조건을 충족하지 못하는 경우에 발생하는 금융부채를 제외한 모든 비파생금융부채는 상각후원가로 측정하는 금융부채로 분류되고 있으며, 재무상태표 상 "매입채무및기타채무" 및 "차입금" 등으로 표시됩니다.

특정일에 의무적으로 상환해야 하는 우선주는 부채로 분류됩니다. 이러한 우선주에 대한 유효이자율법에 따른 이자비용은 다른 금융부채에서 인식한 이자비용과 함께 손익계산서 상 "금융비용"로 인식됩니다.

### 2-12-2 제거

금융부채는 계약상 의무가 이행, 취소 또는 만료되어 소멸되거나 기존 금융부채의 조건이 실질적으로 변경된 경우에 재무상태표에서 제거됩니다. 소멸하거나 제3자에게 양도한 금융부채의 장부금액과 지급한 대가(양도한 비현금자산이나 부담한 부채를 포함)의 차액은 당기손익으로 인식합니다.



2-13 리스

2-13-1 리스이용자

당사는 계약의 약정시점에 계약 자체가 리스인지, 계약이 리스를 포함하는지를 판단합니다. 당사는 기초자산을 사용할 권리를 나타내는 리스자산과 리스료를지급할 의무를 나타내는 리스부채를 인식합니다. 다만 단기리스와 소액 기초자산리스의 경우 동 기준서의 예외규정을 선택할 수 있으며 당사는 이러한 리스에 대하여 다른 체계적인 기준이 리스이용자의 효익의 형태를 더 잘 나타내는 경우가 아니라면 정액 기준에 따라 비용으로 인식합니다.

리스부채는 리스개시일 현재 지급되지 않은 리스료의 현재가치로 측정됩니다. 리스의 내재이자율을 쉽게 산정할 수 있는 경우에는 그 이자율로 리스료를 할인하며 그 이자율을 쉽게 산정할 수 없는 경우에는 리스이용자의 증분차입이자율을 사용합니다.

리스개시일에 리스부채의 측정치에 포함되는 리스료는 다음 금액으로 구성됩니다.

-	고정리스료(실질적인 고정리스료를 포함하고 받은 리스 인센티브는 차감)
-	지수나 요율(이율)에 따라 달라지는 변동리스료. 처음에는 리스개시일의 지수나 요율(이율)을 사용하여 측정
-	잔존가치보증에 따라 리스이용자가 지급할 것으로 예상되는 금액
-	리스이용자가 매수선택권을 행사할 것이 상당히 확실한 경우에 그 매수선택권의 행사가격
-	리스기간이 리스이용자의 종료선택권 행사를 반영하는 경우에 그 리스를 종료하기 위하여 부담하는 금액

당사는 리스부채를 재무상태표에서 다른 부채와 구분하여 표시합니다.

당사는 리스개시일 후에 리스리스부채에 대한 이자를 반영하여 장부금액을 증액하거나 지급한 리스료를 반영하여 장부금액을 감액하여 리스부채를 측정합니다.

당사는 다음 중 어느 하나에 해당하는 경우에 리스부채를 재측정하고 관련된 리스자산에 대해 상응하는 조정을 합니다.

-	리스기간에 변경이 있는 경우나 매수선택권의 행사에 대한 평가에 변동이 있는 경우, 수정 리스료를 수정 할인율로 할인하여 리스부채를 다시 측정합니다.
-	잔존가치보증에 따라 지급할 것으로 예상되는 금액에 변동이 있는 경우나 리스료를 산정할 때 사용한 지수나 요율(이율)의 변동으로 생기는 미래 리스료에 변동이 있는 경우, 수정 리스료를 최초 할인율로 할인하여 리스부채를 다시 측정합니다. 다만 리스료의 변동이 변동이자율의 변동으로 생긴 경우에는 그 이자율 변동을 반영하는 수정 할인율을 사용합니다.
-	별도 리스로 회계처리하지 않는 리스변경에 대하여 수정 리스료를 수정 할인율로 할인하여 리스부채를 다시 측정합니다.

리스자산은 리스부채의 최초 측정금액, 리스개시일이나 그 전에 지급한 리스료(받은 리스 인센티브는 차감), 리스이용자가 부담하는 리스개설직접원가로 구성되며, 후속적으로 원가에서 감가상각누계액과 손상차손누계액을 차감하여 측정합니다.

리스조건에서 요구하는 대로 기초자산을 해체하고 제거하거나, 기초자산이 위치한 부지를 복구하거나, 기초자산 자체를 복구할 때 리스이용자가 부담하는 원가의 추정치(다만 그 원가가 재고자산을 생

산하기 위해 부담하는 것이 아니어야 한다)는 리스자산에 포함되며 기업회계기준서 제1037호 '총당 부채, 우발부채, 우발자산'을 적용하여 인식하고 측정합니다.

리스기간 종료시점 이전에 리스이용자에게 기초자산의 소유권을 이전하는 경우나 리스자산의 원가에 리스이용자가 매수선택권을 행사할 것임이 반영되는 경우에, 리스이용자는 리스개시일부터 기초자산의 내용연수 종료시점까지 리스자산을 감가상각합니다. 그 밖의 경우에는 리스이용자는 리스개시일부터 리스자산의 내용연수종료일과 리스기간 종료일 중 이른 날까지 리스자산을 감가상각합니다.

당사는 리스자산을 재무상태표에서 다른 자산과 구분하여 표시합니다.

당사는 리스자산이 손상되었는지를 판단하고 식별되는 손상차손을 회계처리하기 위하여 기업회계기준서 제1036호 '자산손상'을 적용합니다.

당사는 변동리스료(다만 지수나 요율(이율)에 따라 달라지는 변동리스료는 제외)는 리스자산과 리스부채의 측정에 포함하지 않으며, 그러한 리스료는 변동리스료를 유발하는 사건 또는 조건이 생기는 기간에 당기손익으로 인식합니다.

실무적 간편법으로 리스이용자는 비리스요소를 리스요소와 분리하지 않고, 각 리스요소와 이에 관련되는 비리스요소를 하나의 리스요소로 회계처리하는 방법을 기초자산의 유형별로 선택할 수 있으며, 당사는 이러한 실무적 간편법을 사용하고 있습니다

## 2-13-2 리스제공자

당사는 각 리스를 운용리스 또는 금융리스로 분류합니다. 기초자산의 소유에 따른 위험과 보상의 대부분을 이전하는 리스는 금융리스로 분류하며 기초자산의 소유에 따른 위험과 보상의 대부분을 이전하지 않는 리스는 운용리스로 분류합니다.

당사가 중간리스제공자인 경우 당사는 상위리스와 전대리스를 두 개의 별도 계약으로 회계처리하고 있습니다. 당사는 기초자산이 아닌 상위리스에서 생기는 리스자산에 따라 전대리스를 금융리스 또는 운용리스로 분류합니다.

당사는 정액 기준이나 다른 체계적인 기준으로 운용리스의 리스료를 수익으로 인식합니다. 다른 체계적인 기준이 기초자산의 사용으로 생기는 효익이 감소되는 형태를 더 잘 나타낸다면 당사는 그 기준을 적용합니다.

당사는 운용리스 체결과정에서 부담하는 리스개설직접원가를 기초자산의 장부금액에 더하고 리스료 수익과 같은 기준으로 리스기간에 걸쳐 비용으로 인식합니다.

당사는 리스개시일에 금융리스에 따라 보유하는 자산을 재무상태표에 인식하고 그 자산을 리스순투자와 동일한 금액의 수취채권으로 표시하며 후속적으로 리스순투자 금액에 일정한 기간수익률을 반영하는 방식으로 리스기간에 걸쳐 금융수익을 인식합니다.

하나의 리스요소와 하나 이상의 추가 리스요소나 비리스요소를 포함하는 계약에서 리스제공자는 기업회계기준서 제1115호를 적용하여 계약 대가를 배분합니다.

## 2-14 총당부채

총당부채는 과거사건의 결과로 존재하는 현재의무(법적의무 또는 의제의무)로서, 당해 의무를 이행하기 위하여 경제적효익을 갖는 자원이 유출될 가능성이 높으며 그 의무의 이행에 소요되는 금액을 신뢰성있게 추정할 수 있는 경우에 인식하고 있습니다.

총당부채로 인식하는 금액은 관련된 사건과 상황에 대한 불가피한 위험과 불확실성을 고려하여 현재의무를 보고기간종료일 이행하기 위하여 소요되는 지출에 대한 최선의 추정치입니다. 화폐의 시간가치 효과가 중요한 경우 총당부채는 의무를 이행하기 위하여 예상되는 지출액의 현재가치로 평가하고 있습니다.

총당부채를 결제하기 위해 필요한 지출액의 일부 또는 전부를 제3자가 변제할 것이 예상되는 경우 이행한다면 변제를 받을 것이 거의 확실하게 되는 때에 한하여 변제금액을 인식하고 별도의 자산으로 회계처리하고 있습니다.

매 보고기간종료일마다 총당부채의 잔액을 검토하고, 보고기간종료일 현재 최선의 추정치를 반영하여 조정하고 있습니다. 의무이행을 위하여 경제적효익이 내재된 자원이 유출될 가능성이 더 이상 높지 아니한 경우에는 관련 총당부채를 환입하고 있습니다.

## 2-15 납입자본 및 자기주식

보통주는 자본으로 분류하며 자본거래에 직접 관련되어 발생하는 증분원가에 대해서는 관련된 법인세혜택을 차감한 순액을 자본에서 차감하고 있습니다. 자기지분상품을 재취득하는 경우(이하 "자기주식") 거래원가중 당해 자본거래에 직접 관련되어 발생하는 증분원가에 대해서는 관련된 법인세혜택을 차감한 순액을 자본에서 차감하여 회계처리하고 있으며, 자기주식의 계정과목으로 하여 재무상태표상 총자본의 차감항목으로 표시하고 있습니다. 한편, 자기주식을 매입 또는 매도하거나 발행 또는 소각하는 경우의 손익은 당기손익으로 인식하지 아니하고 자본에서 직접 인식하고 있습니다.

## 2-16 수익인식

당사는 기준서 제1115호 '고객과의 계약에서 생기는 수익'을 적용하였습니다.

### 2-16-1 재화의 판매

당사는 고객에게 다양한 전선을 제조하여 판매합니다. 제품이 고객에게 인도되고, 고객이 그 제품을 사용하기 위한 모든 재량을 가지며, 고객의 제품 인수에 영향을 미칠 수 있는 이행되지 않은 의무가 남아있지 않은 시점에서 제품에 대한 통제가 이전된 것으로 보아 매출을 인식합니다. 제품을 특정한 위치에 선적하고, 진부화와 손실 위험이 고객에게 이전되며, 고객이 매출계약에 따라 제품을 인수하거나 인수기한이 만료되거나 당사가 인수의 모든 조건을 충족하였다는 객관적인 증거를 입수하는 시점에 제품이 인도된 것으로 봅니다.

재화의 판매에 대하여 받았거나 받을 대가의 공정가치로 수익을 측정하고 매매할인 및 수량리베이트를 수익에서 차감하고 있습니다.

수취채권은 재화를 인도하였을 때 인식합니다. 이는 재화를 인도하는 시점부터는 시간이 지나기만 하면 대가를 지급받게 되므로 대가를 받을 무조건적인 권리가 생기기 때문입니다.

### 2-16-2 용역의 제공

당사의 수입수수료는 고객이 요청한 전선가공을 제공하고 있고, 일반적으로 단기의 제작 기간이 소요됩니다.

기업이 의무를 수행하여 만든 자산이 기업 자체에는 대체용도가 없고, 지금까지 의무수행을 완료한 부분에 대해 집행 가능한 지급청구권이 기업에 있어야 진행기준을 적용하여 수익을 인식합니다. 당사는 계약 조건을 분석한 결과, 지금까지 수행을 완료한 부분에 대해 집행 가능한 지급청구권이 없다고 판단되어 한 시점에 수익을 인식합니다.

## 2-17 종업원급여

### 2-17-1 단기종업원급여

종업원이 관련 근무용역을 제공한 회계기간의 말부터 12개월 이내에 결제될 단기종업원급여는 근무용역과 교환하여 지급이 예상되는 금액을, 근무용역이 제공된 때에 당기손익으로 인식하고 있습니다. 단기종업원급여는 할인하지 않은 금액으로 측정하고 있습니다.

한편, 과거 사건의 결과로 현재 지급의무(법적의무 또는 의제의무)가 발생하였고, 그 채무금액을 신뢰성있게 추정할 수 있는 경우 이익분배금 및 상여금의 예상원가를 부채로 인식하고 있습니다.

### 2-17-2 퇴직급여

당사는 확정급여제도를 운영하고 있습니다. 재무상태표의 퇴직급여부채는 보고기간종료일 현재 확정급여채무의 현재가치에서 관련 확정급여채무를 직접 결제하는 데 사용할 수 있는 사외적립자산의 보고기간종료일 현재 공정가치를 차감하여 인식하고 있습니다.

확정급여채무의 현재가치와 당기근무원가를 결정하기 위해서는 예측단위적립방식을 사용하고 있습니다. 확정급여채무의 평가는 보험수리적 가정의 적용하는데, 이로 인하여 발생하는 보험수리적손익에 대해서는 기타포괄손익으로 인식하고 즉시 이익잉여금으로 대체하고 있습니다.

### 2-17-3 장기종업원급여

종업원이 관련 근무용역을 제공한 보고기간말부터 12개월 이내에 지급되지 않을 기타장기종업원급여는 당기와 과거기간에 제공한 근무용역의 대가로 획득한 미래의 급여액을 현재가치로 할인하고 있습니다. 재측정에 따른 변동은 발생한 기간에 당기손익으로 인식하고 있습니다.

## 2-18 법인세비용

법인세비용은 당기법인세비용과 이연법인세비용으로 구성되어 있으며, 기타포괄손익누계액이나 자본에 직접 인식되는 거래나 사건 또는 사업결합에서 발생하는 세액을 제외하고는 당기손익으로 인식하고 있습니다.

### 2-18-1 당기법인세

당기법인세는 당기의 과세소득을 기초로 산정하고 있습니다. 과세소득은 손익계산서상의 이익에서 다른 과세기간에 가산되거나 차감될 손익 및 비과세항목이나 손금불인정항목을 제외하므로 과세소득과 손익계산서상 손익은 차이가 발생합니다. 당사의당기법인세와 관련된 미지급법인세는 확정되었거나 실질적으로 확정된 세율을 사용하여 계산하고 있습니다.

### 2-18-2 이연법인세

이연법인세는 재무제표상 자산과 부채의 장부금액과 과세소득 산출 시 사용되는 세무기준액과의 차이를 바탕으로 인식되며, 자산부채법에 의하여 인식하고 있습니다. 이연법인세부채는 모든 가산할 일시적차이에 대하여 인식하며 이연법인세자산은 차감할 일시적차이가 사용될 수 있는 과세소득의 발생가능성이 높은 경우에 모든 차감할 일시적차이에 대하여 인식합니다. 그러나, 일시적차이가 영업권

을 최초로 인식하는 경우나 자산·부채가 최초로 인식되는 거래가 사업결합 거래가 아니고, 거래 당시의 회계이익 또는 과세소득에 영향을 미치지 아니하는 거래의 경우 이연법인세를 인식하지 않고 있습니다.

종속기업, 관계기업투자 및 조인트벤처 투자지분에 관한 가산할 일시적차이에 대해서는 당사가 일시적차이의 소멸시점을 통제할 수 있으며, 예측가능한 미래에 일시적차이가 소멸하지 않을 가능성이 높은 경우를 제외하고는 모든 이연법인세부채를 인식하고 있습니다. 또한, 차감할 일시적차이로 인하여 발생하는 이연법인세자산은 일시적차이가 예측가능한 미래에 소멸 가능할 가능성이 높고, 일시적차이가 사용될 수 있는 과세소득이 발생할 가능성이 높은 경우에 인식하고 있습니다.

이연법인세자산의 장부금액은 매 보고기간 말에 검토하고, 이연법인세자산으로 인한해택이 사용되기에 충분한 과세소득이 발생할 가능성이 더 이상 높지 않은 경우 이연법인세자산의 장부금액을 감소시키고 있습니다. 감액된 금액은 사용되기에 충분한 과세소득이 발생할 가능성이 높아지면 그 범위 내에서 환입하고 있습니다.

당기법인세자산과 당기법인세부채를 상계할 수 있는 법적으로 집행가능한 권리를 가지고 있고, 이연법인세자산과 이연법인세부채가 동일한 과세대상기업과 동일한 과세당국과 관련이 있는 경우에만 이연법인세자산과 이연법인세부채를 상계하여 표시하고 있습니다.

## 2-19 비금융자산의 손상

당사는 매 보고기간종료일마다 재고자산, 이연법인세자산, 종업원급여에서 발생한 자산 및 매각예정 비유동자산 등으로 분류되는 비유동자산을 제외한 비금융자산의 자산손상을 시사하는 징후가 있는지를 검토하고 있으며, 자산손상을 시사하는 징후가 있는 경우에는 손상차손금액을 결정하기 위하여 자산의 회수가능액을 추정하고 있습니다. 다만, 내용년수가 비한정인 무형자산 또는 아직 사용할 수 없는 무형자산에 대해서는 자산손상을 시사하는 징후와 관계없이 매년 손상검사를 실시하고 있습니다.

자산의 회수가능액은 자산 또는 현금창출단위의 순공정가치와 사용가치 중 큰 금액이며, 개별자산별로 결정하나 해당 개별자산의 현금유입이 다른 자산이나 자산집단의 현금유입과 거의 독립적으로 창출되지 않는 경우, 그 자산이 속하는 현금창출단위(자산의 현금창출단위)의 회수가능액을 추정하고 있습니다. 자산의 장부금액이 회수가능액을 초과하는 경우, 자산은 손상된 것으로 보며 자산의 장부금액을 회수가능액으로 감소시키게 됩니다.

사용가치는 해당 자산의 기대 미래현금흐름의 추정치를 화폐의 시간가치와 해당 자산의 위험에 대한 시장의 평가를 반영한 세전할인율로 할인한 현재가치로 평가하고 있습니다. 순공정가치는 공개시장에서 거래되는 종속기업들의 주가 또는 다른 이용가능한 공정가치 평가지표 등을 사용한 적절한 평가 모델을 사용하여 결정하고 있습니다.

회수가능액의 추정시 자산 또는 현금창출단위의 순공정가치와 사용가치 중 큰 금액으로 측정하고 있으며, 자산 또는 현금창출단위의 회수가능액이 장부금액에 미달하는 경우에는 자산 또는 현금창출단위의 장부금액을 회수가능액으로 감소시키고 감소된 금액은 당기손익으로 인식하고 있습니다.

## 2-20 금융자산의 손상

당사는 다음 자산의 기대신용손실에 대해 손실충당금을 인식합니다.

- 상각후원가 측정 금융자산

당사는 12개월 기대신용손실로 측정되는 다음의 금융자산을 제외하고는 전체기간 기대신용손실에 해당하는 금액으로 손실충당금을 측정합니다.

- 보고기간말에 신용이 위험이 낮다고 결정된 채무증권
- 최초 인식 이후 신용위험(즉, 금융자산의 기대존속기간동안에 걸쳐 발생할 채무불이행 위험)이 유의적으로 증가하지 않은 기타 채무증권과 은행예금

매출채권과 계약자산에 대한 손실충당금은 항상 전체기간 기대신용손실에 해당하는 금액으로 측정됩니다.

금융자산의 계약상 현금흐름 전체 또는 일부의 회수에 대한 합리적인 기대가 없는 경우 해당 자산을 제거합니다. 고객의 계속적인 지급여부, 법에 따른 소멸시효 등을 고려하여 회수에 대한 합리적인 기대가 있는지를 평가하고 제각의 시기와 금액을 개별적으로 결정합니다. 당사는 제각한 금액이 유의적으로 회수할 것이라는 기대를 갖고 있지 않습니다. 그러나 제각된 금융자산은 당사의 만기가 된 금액의 회수 절차에 따라 회수활동의 대상이 될 수 있습니다.

## 2-21 주당이익

당사는 보통주의 기본주당이익과 희석주당이익을 포괄손익계산서에 표시하고 있습니다. 기본주당이익은 보통주에 귀속되는 당기순손익을 그 회계기간에 유통된 보통주식수를 가중평균한 주식수로 나누어 계산하고 있습니다. 희석주당이익은 종업원에게 부여한 주식기준보상을 포함하는 모든 희석효과가 있는 잠재적 보통주의 영향을 고려하여 보통주에 귀속되는 당기순손익 및 가중평균유통보통주식수를 조정하여 계산하고 있습니다.

## 2-22 정부보조금

정부보조금은 당사가 정부보조금에 부수되는 조건을 준수하고 그 보조금을 수취하는 것에 대해 합리적인 확신이 있을 경우에만 인식하고 있습니다.

당사는 비유동자산을 취득 또는 건설하는데 사용해야 한다는 기본조건이 부과된 정부보조금을 수령하고 있으며, 보조금을 이연수익으로 인식하여 자산의 내용연수에 걸쳐 당기손익으로 인식하고 있습니다.

당사는 정부보조금을 정부보조금으로 보전하려 하는 관련원가가 비용으로 인식되는 기간에 걸쳐 포괄손익계산서에서 관련비용의 차감으로 표시하여 당기손익으로 인식하고 있습니다.

## 2-23 중요한 회계추정 및 판단

당사의 회계정책을 적용함에 있어서, 경영자에게 다른 자료로부터 쉽게 식별할 수 없는 자산과 부채의 장부금액에 대한 판단, 추정 및 가정을 하도록 요구합니다. 추정과 관련 가정은 역사적 경험과 관련성이 있다고 간주되는 기타 요인들에 바탕을 두고 있습니다. 실제 결과는 이러한 추정치들과 다를 수도 있습니다.

추정 및 판단은 지속적으로 평가되며, 과거 경험 및 현재의 상황에서 합리적으로 예측가능한 미래의 사건과 같은 다른 요소들을 고려하여 이루어집니다. 회계추정에 대한 수정은 그러한 수정이 오직 당해 기간에만 영향을 미칠 경우 수정이 이루어진 기간에 인식되며, 당기 및 미래 기간에 모두 영향을 미칠 경우 수정이 이루어진 기간과 미래 기간에 인식됩니다.



당사의 자산 및 부채 장부금액에 중대한 조정을 미칠 수 있는 유의적인 위험에 대한 추정 및 가정은 다음과 같습니다.

#### 2-23-1 금융상품의 공정가치

정상거래시장에서 거래되지 않는 금융상품의 공정가치는 평가기법을 사용하여 결정하고 있습니다. 당사는 보고기간종료일 현재 주요한 시장상황에 기초하여, 다양한 평가기법의 선택 및 가정에 대한 판단을 하고 있습니다. 이러한 판단에는 유동성 위험, 신용위험, 변동성 등에 대한 입력변수의 고려가 포함됩니다. 이러한 요소들에 대한 변화는 금융상품의 공정가치에 영향을 줄 수 있습니다.

#### 2-23-2 비금융자산의 손상

당사는 매 보고기간말에 모든 비금융자산에 대하여 손상징후의 존재여부를 평가합니다. 비한정내용 연수의 무형자산에 대해서는 매년 또는 손상징후가 있는 경우에 손상검사를 수행합니다. 기타 비금융 자산에 대해서는 장부금액이 회수가능하지 않을 것이라는 징후가 있을 때 손상검사를 수행합니다. 사용가치를 계산하기 위하여 경영자는 해당 자산이나 현금창출단위로부터 발생하는 미래기대현금흐름을 추정하고 동 미래기대현금흐름의 현재가치를 계산하기 위한 적절한 할인율을 선택하여야 합니다.

#### 2-23-3 퇴직급여부채

확정급여채무의 현재가치는 보험수리적 평가방법을 통해 결정됩니다. 보험수리적 평가방법의 적용을 위해서는 다양한 가정을 세우는 것이 필요하며, 이러한 가정의 설정은 할인율, 미래임금 상승율 및 사망율의 결정 등을 포함합니다. 평가방법의 복잡성과 기본 가정 및 장기적인 성격으로 인해 확정급여채무는 이러한 가정들에 따라 민감하게 변동됩니다. 모든 가정은 매 보고기간종료일마다 검토됩니다.

#### 2-23-4 금융자산의 손상

금융자산의 손실충당금은 부도위험 및 기대손실을 등에 대한 가정에 기초하여 측정됩니다. 당사는 이러한 가정의 설정 및 손상모델에 사용되는 투입변수의 선정에 있어서 당사의 과거 경험, 현재 시장 상황, 재무보고일 기준의 미래전망정보 등을 고려하여 판단합니다(주석 6 참조).

### 3. 현금및현금성자산

보고기간종료일 현재 현금및현금성자산의 내역은 다음과 같습니다.

(단위 : 천원)

구분	금융회사	당기말	전기말
현금	-	1,047	7,530
보통예금 등	우리은행 등	104,066	4,587,048
양도성예금증서	-	100,198	7,321,598
합계		205,311	11,916,176

### 4. 장단기금융상품

보고기간종료일 현재 장단기금융상품의 내역은 다음과 같습니다.

(단위 : 천원)

계정명	구분	금융회사	당기말	전기말
단기금융상품	정기예금 등	우리은행 등	4,871,018	7,215,524
장기금융상품	당좌거래보증금	우리은행 등	5,000	5,000
합계			4,876,018	7,220,524

### 5. 사용이 제한된 예금

보고기간종료일 현재 사용이 제한된 예금의 내역은 다음과 같습니다.

(단위 : 천원)

과목	은행명	당기말	전기말	제한사유
장기금융상품	우리은행 외	5,000	5,000	당좌거래보증금

6. 매출채권및기타채권

(1) 보고기간종료일 현재 매출채권및기타채권의 내역은 다음과 같습니다.

(단위 : 천원)

구분	당기말	전기말
매출채권	120,135,100	131,778,651
대손충당금	(8,787,757)	(6,669,871)
미수금	111,683	-
예치보증금	439,046	425,516
합계	111,898,072	125,534,296

(2) 당기와 전기 중 매출채권및기타채권의 대손충당금의 변동내역은 다음과 같습니다.

(단위 : 천원)

구분	당기	전기
기초금액	6,669,871	5,966,299
대손상각비	2,472,140	703,572
제각	(354,254)	-
기말금액	8,787,757	6,669,871

당사는 매출채권및기타채권의 대손상각비를 판매비와관리비로 계상하고 있습니다.

(3) 보고기간종료일 현재 매출채권및기타채권의 약정회수기일기준 연령분석 및 대손충당금 설정내역은 다음과 같습니다.

<당기말>

(단위: 천원)

연령구분	채권잔액	기대신용손실률	대손충당금	장부금액
정상채권	109,529,017	0.01%	(7,816)	109,521,201
6개월 이내	214,546	0.98%	(2,112)	212,434
6개월 초과 ~ 1년 이내	347,442	2.35%	(8,160)	339,282
1년 초과 ~ 3년 이내	726,730	22.68%	(164,857)	561,873
3년 초과	109,244	54.52%	(59,562)	49,682
개별적으로 손상된 채권	9,758,850	87.56%	(8,545,250)	1,213,600
합계	120,685,829		(8,787,757)	111,898,072

<전기말>

(단위 : 천원)

연령구분	채권잔액	기대신용손실률	대손충당금	장부금액
정상채권	124,558,726	0.01%	(14,206)	124,544,520
6개월 이내	336,053	1.39%	(4,663)	331,390
6개월 초과 ~ 1년 이내	183,748	4.12%	(7,573)	176,175
1년 초과 ~ 3년 이내	565,704	14.76%	(83,493)	482,211
개별적으로 손상된 채권	6,559,936	100.00%	(6,559,936)	-
합계	132,204,167		(6,669,871)	125,534,296

(4) 보고기간종료일 현재 매출채권및기타채권은 단기수취채권으로서 장부금액과 공정가치의 차이가 중요하지 아니합니다.

7. 재고자산

보고기간종료일 현재 재고자산의 내역은 다음과 같습니다.

(단위 : 천원)

구분	당기말			전기말		
	취득원가	평가손실 총당금	장부금액	취득원가	평가손실 총당금	장부금액
상품	11,503,636	(4,282)	11,499,354	13,601,415	(7,946)	13,593,469
제품	13,227,802	-	13,227,802	11,485,565	(12,811)	11,472,754
재공품	15,528,070	(143,602)	15,384,468	14,470,020	(42,155)	14,427,865
원재료	2,985,421	(1,376)	2,984,045	2,266,302	(2,462)	2,263,840
부재료	417,117	(3,404)	413,713	265,356	(10,247)	255,109
합계	43,662,046	(152,664)	43,509,382	42,088,658	(75,621)	42,013,037

당사가 매출원가로 인식한 재고자산평가손익은 당기 평가손실(환입) 77,043 천원, 전기 평가손실(환입) 190,817 천원 입니다.

8. 기타유동자산

보고기간종료일 현재 기타유동자산의 내역은 다음과 같습니다.

(단위 : 천원)

구분	당기말	전기말
선급금	160,971	17,701
선급비용	27,972	44,432
합계	188,943	62,133

9. 기타포괄손익-공정가치금융자산

보고기간종료일 현재 기타포괄손익-공정가치금융자산의 내역은 다음과 같습니다.

(단위 : 천원)

구분	지분율	취득금액	당기말		전기말
			공정가치 (주1)	장부금액	장부금액
한국전선공업협동조합	5.53%	24,200	24,200	24,200	24,200
대유글로벌(주) (주3)	46.54%	12,130,247	12,130,247	12,130,247	-
청도DH전선유한공사 (주2)	52.60%	891,008	-	-	-
합계		13,045,455	12,154,447	12,154,447	24,200

(주1) 신뢰성있는 측정모델에 의한 공정가액을 평가할 수 없는 기타포괄손익-공정가치금융자산에 대해서는 취득금액으로 평가하였습니다.

(주2) 과년도에 청도DH전선유한공사에 대한 지배력을 상실하여 기타포괄손익 공정가치금융자산으로 분류하고 있으며 지분의 회수가능가액이 장부금액에 미달하여 전기 이전에 전액 손상인식하였습니다.

(주3) 당사의 지분율은 20%를 초과하나, 유의적인 영향력을 행사하는데 실질적인 제약이 있어, 기타포괄손익-공정가치 금융자산으로 분류하였습니다.

10. 관계기업투자주식

(1) 보고기간종료일 현재 관계기업투자주식의 내역은 다음과 같습니다.

(단위 : 천원)

구분	소재지	결산월	주식수	취득금액	당기말	
					지분율	장부금액
윈터골드모빌리티제일호사모투자 합자회사	대한민국	12월	4,000,000,000주	4,000,000	26.40%	3,979,517

(2) 당기 중 관계기업투자주식의 변동내용은 다음과 같습니다.

(단위 : 천원)

회사명	기초	취득 (처분)	지분법손익	지분법 자본변동	기말
윈터골드모빌리티제일호사모투자 합자회사	-	4,000,000	(20,483)	-	3,979,517

(3) 관계기업의 요약 재무정보는 다음과 같습니다.

(단위: 천원)

회사명	자산총액	부채총액	매출액	당기순이익	총포괄손익
윈터골드모빌리티제일호사모투자 합자회사	15,073,123	701	-	(77,578)	(77,578)

(4) 보고기간종료일 현재 관계기업의 순자산에서 관계기업에 대한 지분의 장부가액으로 조정한 내역은 다음과 같습니다.

(단위: 천원)

회사명	관계기업 기말 순 자산(A)	지분율(B)	순자산지분금액 (AXB)	영업권	장부금액
윈터골드모빌리티제일호사모투자 합자회사	15,072,422	26.40%	3,979,517	-	3,979,517

11. 종속기업투자주식

(1) 보고기간종료일 현재 종속기업투자주식의 내역은 다음과 같습니다.

(단위 : 천원)

회사명	소재지	주요영업활동	결산월	지분율	취득금액	장부금액		
						당기말		전기말
						순자산 지분가액	장부금액	
위해금원전선유한공사	중국	전선제조 및 판매	12월	100.0%	6,922,770	8,959,291	8,959,291	8,093,166
대명전선(주)	한국	전선제조 및 판매	12월	100.0%	5,165,000	9,605,043	9,847,273	9,435,688
대원에프엠아이(주)	한국	전선제조 및 판매	12월	74.44%	2,900,000	4,094,005	4,192,716	4,098,938
합계					14,987,770	22,658,339	22,999,280	21,627,792

(2) 종속기업투자주식의 변동내용은 다음과 같습니다.

<당기>

(단위 : 천원)

회사명	기초	지분법손익	지분법 자본변동	지분법 잉여금변동	기말
위해금원전선유한공사	8,093,166	140,095	735,651	(9,621)	8,959,291
대명전선(주)	9,435,688	429,679	-	(18,094)	9,847,273
대원에프엠아이(주)	4,098,938	121,739	-	(27,961)	4,192,716
합계	21,627,792	691,513	735,651	(55,676)	22,999,280

<전기>

(단위 : 천원)

회사명	기초	지분법손익	지분법 자본변동	지분법 잉여금변동	기말
위해금원전선유한공사	8,055,913	38,218	10,334	(11,299)	8,093,166
대명전선(주)	8,850,373	778,450	-	(193,135)	9,435,688
대원에프엠아이(주)	4,104,763	27,015	-	(32,840)	4,098,938
합계	21,011,049	843,683	10,334	(237,274)	21,627,792



(3) 종속기업의 요약 재무정보는 다음과 같습니다.

<당기>

(단위: 천원)

회사명	자산총액	부채총액	매출액	당기순이익	총포괄손익
위해금융전선유한공사	9,089,983	130,692	2,218,240	140,095	866,125
대명전선(주)	43,410,497	33,805,454	183,495,339	429,679	411,585
대원에프엠아이(주)	6,937,416	1,437,939	4,681,426	163,628	126,046

<전기>

(단위: 천원)

회사명	자산총액	부채총액	매출액	당기순이익	총포괄손익
위해금융전선유한공사	8,223,791	130,626	2,266,585	38,218	37,253
대명전선(주)	55,289,465	46,096,007	175,200,802	778,450	585,315
대원에프엠아이(주)	6,856,411	1,482,980	4,950,636	36,310	(7,829)

## 12. 유형자산

당기와 전기 중 유형자산의 변동내용은 다음과 같습니다.

<당기>

(단위 : 천원)

구분	토지	건물	구축물	기계장치	차량운반구	사용권자산	기타의 유형자산	건설중인 자산	합계
취득원가:									
기초	12,859,170	10,466,701	2,362,440	37,085,935	371,124	116,717	5,066,964	2,066	68,331,117
취득	-	47,964	20,901	471,419	86,726	24,035	125,620	34,227	810,892
대체	-	-	-	21,285	-	-	-	(21,285)	-
처분	-	-	-	-	-	(29,448)	(4,982)	-	(34,430)
기말	12,859,170	10,514,665	2,383,341	37,578,639	457,850	111,304	5,187,602	15,008	69,107,579
감가상각누계액:									
기초	-	(5,067,926)	(1,814,435)	(31,992,739)	(366,748)	(49,146)	(4,789,568)	-	(44,080,562)
처분	-	-	-	-	-	29,448	4,981	-	34,429
감가상각	-	(261,510)	(60,969)	(1,145,856)	(6,066)	(27,775)	(136,356)	-	(1,638,532)
기말	-	(5,329,436)	(1,875,404)	(33,138,595)	(372,814)	(47,473)	(4,920,943)	-	(45,684,665)
정부보조금:									
기초	-	-	-	(106,302)	-	-	-	-	(106,302)
감가상각	-	-	-	12,876	-	-	-	-	12,876
기말	-	-	-	(93,426)	-	-	-	-	(93,426)
장부금액:									
기초	12,859,170	5,398,775	548,005	4,986,894	4,376	67,571	277,396	2,066	24,144,253
기말	12,859,170	5,185,229	507,937	4,346,618	85,036	63,831	266,659	15,008	23,329,488

<전기>

(단위 : 천원)

구분	토지	건물	구축물	기계장치	차량운반구	사용권자산	기타의 유형자산	건설중인 자산	합계
취득원가:									
기초	12,859,170	10,267,577	2,328,484	36,148,435	367,436	87,509	4,976,739	14,279	67,049,629
취득	-	199,124	33,956	754,645	3,688	48,701	97,847	174,442	1,312,403
대체	-	-	-	186,655	-	-	-	(186,655)	-
처분	-	-	-	(3,800)	-	(19,493)	(7,622)	-	(30,915)
기말	12,859,170	10,466,701	2,362,440	37,085,935	371,124	116,717	5,066,964	2,066	68,331,117
감가상각누계액:									
기초	-	(4,808,061)	(1,727,591)	(30,807,587)	(364,932)	(34,700)	(4,624,897)	-	(42,367,768)
처분	-	-	-	3,799	-	19,493	7,621	-	30,913
감가상각	-	(259,865)	(86,844)	(1,188,951)	(1,816)	(33,939)	(172,292)	-	(1,743,707)
기말	-	(5,067,926)	(1,814,435)	(31,992,739)	(366,748)	(49,146)	(4,789,568)	-	(44,080,562)
정부보조금:									
기초	-	-	-	(71,038)	-	-	-	-	(71,038)
수령	-	-	-	(43,930)	-	-	-	-	(43,930)
감가상각	-	-	-	8,667	-	-	-	-	8,667
기말	-	-	-	(106,302)	-	-	-	-	(106,302)
장부금액:									
기초	12,859,170	5,459,516	600,893	5,269,810	2,504	52,809	351,842	14,279	24,610,823
기말	12,859,170	5,398,775	548,005	4,986,894	4,376	67,571	277,396	2,066	24,144,253

13. 무형자산

(1) 당기와 전기 중 무형자산의 변동은 다음과 같습니다.

<당기>

(단위 : 천원)

구분	기초	증가	처분	상각액	기말
회원권 (주1)	139,065	-	(12,696)	-	126,369

(주1) 회원권을 비한정내용연수를 가진 무형자산으로 분류하고 상각하지 않고 있습니다.

<전기>

(단위 : 천원)

구분	기초	증가	처분	상각액	기말
회원권 (주1)	139,065	-	-	-	139,065

(주1) 회원권을 비한정내용연수를 가진 무형자산으로 분류하고 상각하지 않고 있습니다.

(2) 당기와 전기 중 비용으로 인식한 경상연구개발비는 각각 698,321천원과 551,599천원이며 전액 제조원가로 분류하고 있습니다.

14. 리스

(1) 보고기간종료일 현재 기초자산 유형별 사용권자산의 내역은 다음과 같습니다.

(단위 : 천원)

구분	당기말	전기말
부동산	-	3,584
차량운반구	63,831	63,987
합계	63,831	67,571

당기와 전기 중 사용권자산은 각각 24백만원 및 49백만원 증가하였습니다.

(2) 당기와 전기 중 리스와 관련하여 손익으로 인식 된 금액은 다음과 같습니다.

(단위 : 천원)

구분	당기	전기
사용권자산의 감가상각비		
부동산	3,391	7,946
차량운반구	24,384	25,993
합계	27,775	33,939
리스부채에 대한 이자비용	2,323	2,488
단기리스료	278,526	286,697
단기리스가 아닌 소액자산 리스료	7,017	4,944

(3) 보고기간종료일 현재 리스부채의 내역은 다음과 같습니다.

(단위 : 천원)

구분	당기말		전기말	
	최소리스료	최소리스료의 현재가치	최소리스료	최소리스료의 현재가치
1년 이내	25,975	23,442	26,583	23,567
1년 초과 5년 이내	43,625	41,695	43,862	41,633
합계	69,600	65,137	70,445	65,200

(4) 보고기간종료일 현재 리스부채의 유동성분류 내역은 다음과 같습니다.

(단위 : 천원)

구분	당기말	전기말
유동	23,442	23,567
비유동	41,695	41,633
합계	65,137	65,200

(5) 당기와 전기 중 리스계약으로 인한 현금의 유출입 내역은 다음과 같습니다.

(단위 : 천원)

구분	당기	전기
이자의 지급	2,323	2,488
리스부채의 상환	24,098	25,442
단기리스 및 소액자산 리스에 대한 현금유출	285,543	291,641
합계	311,964	319,571

### 15. 기타비유동자산

보고기간종료일 현재 기타비유동자산의 내역은 다음과 같습니다.

(단위 : 천원)

구분	당기말	전기말
보증금	507,511	507,511
현재가치할인차금	-	(3,278)
합계	507,511	504,233

16. 매입채무및기타채무

보고기간종료일 현재 매입채무및기타채무의 내역은 다음과 같습니다.

(단위 : 천원)

구분	당기말	전기말
매입채무	64,469,334	89,114,324
미지급금	1,235,732	1,072,123
미지급비용	2,631,892	3,042,378
합계	68,336,958	93,228,825

보고기간종료일 현재 당사의 매입채무및기타채무는 장부금액과 공정가치의 차이가 중요하지 아니합니다.

17. 기타유동부채 및 기타비유동부채

보고기간종료일 현재 기타유동부채 및 기타비유동부채의 내역은 다음과 같습니다.

(단위 : 천원)

구분	당기말		전기말	
	유동	비유동	유동	비유동
선수금	133,352	-	351,573	-
선수수익	-	-	309	-
예수금	272,877	-	322,556	-
부가세예수금	218,726	-	503,865	-
장기미지급금	-	78,120	-	73,429
합계	624,955	78,120	1,178,303	73,429

18. 담보제공자산 내역

당기말 현재 담보로 제공되어 있는 자산은 없습니다.

19. 단기차입금

보고기간종료일 현재 단기차입금의 내역은 다음과 같습니다.

(단위 : 천원)

구분	차입처	이자율	만기	당기말	전기말
일반자금대출	우리은행	3.33%	2025-09-05	4,000,000	4,000,000
소매금융일반자금대출	우리은행	4.84%	2025-11-07	548,755	-
일반자금대출	신한은행	3.49%	2025-06-25	1,500,000	-
종합통장대출	신한은행	4.80%	2025-08-17	200,000	-
산업운영자금대출	산업은행	4.53%	2025-07-19	200,000	-
수출성장자금대출	수출입은행	4.03%	2025-04-30	5,000,000	-
일반자금대출	주요 경영진	4.55%	2025-03-20	3,000,000	10,000,000
일반자금대출	주요 경영진	4.25%	2025-04-05	1,500,000	-
일반자금대출	대원홀딩스(주)	4.38%	2025-08-14	110,000	-
일반자금대출(어음할인)	우리은행	-	-	-	4,433,342
일반자금대출(채권할인)	기업은행	-	-	-	3,411,790
합계				16,058,755	21,845,132

20. 장기차입금

보고기간종료일 현재 장기차입금의 내역은 다음과 같습니다.

(단위 : 천원)

구분	차입처	이자율	만기	당기말	전기말
일반자금대출	위해금융원전선유한공사	4.00%	2025-09-15	2,499,000	2,191,980
유동성대체				(2,499,000)	-
합계				-	2,191,980



21. 전환사채 및 파생상품부채

(1) 보고기간종료일 현재 전환사채의 내역은 다음과 같습니다.

(단위 : 천원)

구분	당기말	전기말
전환사채	10,000,000	3,500,000
상환할증금	-	127,519
전환권조정계정	(1,218,751)	(245,168)
합계	8,781,249	3,382,351

당기말 현재 상기 전환사채의 사채권자는 발행일로부터 2년 이후부터 조기상환청구권을 행사할 수 있어 전액 비유동부채로 분류하였습니다.

(2) 전환사채의 주요 발행조건은 다음과 같습니다.

구분	제26회 무기명식 이권부 무보증 사모전환사채	제25회 무기명식 이권부 무보증 사모전환사채
액면금액	10,000,000,000원	5,000,000,000원
발행금액	10,000,000,000원	5,000,000,000원
발행일	2024년 09월 11일	2021년 05월 26일
만기일	2029년 09월 11일	2024년 05월 26일
표면이자율	-	-
만기이자율	-	1.20%
최초 전환가격	보통주 1주당 2,911원	보통주 1주당 1,583원
조정 후 전환가격	보통주 1주당 2,911원(유무상증자, 주식배당 및 준비금의 자본전입 등을 고려하여 전환가격 조정)	보통주 1주당 1,161원(유무상증자, 주식배당 및 준비금의 자본전입, 시가하락 등을 고려하여 전환가격 조정)
전환청구기간	2025년 09월 11일에서 2029년 08월 11일	2022년 05월 26일에서 2024년 04월 26일
조기상환청구권(풋옵션)	채권자는 사채발행후 2년이 되는 날인 2026년 09월 11일부터 만기일 3개월 전인 2029년 06월 11일까지 매 3개월이 되는 날마다 본 사채의 원금에 대해 만기 전 조기상환을 청구할 수 있음	채권자는 사채발행후 1년이 되는 날인 2022년 05월 26일부터 만기일 3개월 전인 2024년 02월 26일까지 매 3개월이 되는 날마다 본 사채의 원금에 대해 만기 전 조기상환을 청구할 수 있음
매도청구권(콜옵션)	-	발행회사는 사채발행후 1년이 되는 날인 2022년 05월 26일부터 만기일 3개월 전인 2024년 02월 26일까지 매 3개월이 되는 날마다 본 사채 권면총액 30%에 해당하는 금액의 한도 내에서 발행회사에게 상환하거나, 발행회사가 지정하는 제3자에게 매도하여 줄 것을 청구할 수 있음

당사가 시가 이하로 유상증자 등을 하거나 합병, 자본의 감소(감자 및 주식 병합 포함) 등에 의하여 전환가액의 조정이 필요한 경우와 이와 별도로 일정한 방법으로 산출된 주가가 기존 전환가액보다 낮은 경우 전환가액을 조정하게 됩니다.

(3) 발행자의 주가 변동에 따라 행사가격이 조정되는 조건으로 인해 부채로 분류된 각 금융부채의 장부금액 및 관련 손익은 다음과 같습니다.

(3-1) 장부금액

(단위 : 천원)

구분	당기말	전기말
전환사채 전환권		150,060

(3-2) 관련손익

(단위 : 천원)

구분	당기	전기
세전손익	9,588,622	11,685,039
평가손익	(3,436,589)	137,904
평가손익제외 세전손익	13,025,211	11,547,135

(4) 보고기간종료일 현재 파생상품부채의 내역은 다음과 같습니다.

(단위 : 천원)

구분	당기말	전기말
전환권 및 조기상환권	-	193,506

(5) 당기와 전기 중 파생상품부채의 변동내역은 다음과 같습니다.

<당기>

(단위 : 천원)

구분	기초	발생	전환	평가손익	기말
전환권 및 조기상환권	193,506	-	(3,586,649)	3,393,143	-

<전기>

(단위 : 천원)

구분	기초	발생	전환	평가손익	기말
전환권 및 조기상환권	822,858	-	-	(629,352)	193,506

22. 파생상품

당사는 매매목적의 파생상품 거래를 하고 있으며, 파생상품 거래는 환율 및 LME(동)시세 등의 기초 변수의 변동에 따른 시세차익을 획득하고자 하는 것으로서 선도 및 선물 등의 상품을 이용하고 있습니다.

(1) 보고기간종료일 현재 파생상품 구성내역은 다음과 같습니다.

(단위 : 천원)

구분	당기말			전기말		
	유동	비유동	합계	유동	비유동	합계
파생상품부채						
통화선도	-	-	-	954	-	954

(2) 당기와 전기 중 파생상품의 변동내역은 다음과 같습니다.

(단위 : 천원)

구분	당기				전기			
	기초	평가손익	거래손익	기말	기초	평가손익	거래손익	기말
파생상품부채								
통화선도	954	-	(954)	-	157,183	954	(157,183)	954

(3) 당기와 전기 중 인식한 파생상품손익의 세부내역은 다음과 같습니다.

(단위 : 천원)

구분	당기		전기	
	거래손익	평가손익	거래손익	평가손익
파생상품				
동선물	-	-	(173,544)	-
통화선도	(442,706)	-	387,033	(954)

(4) 통화선도 계약현황

당기말 현재 당사가 금융기관과 체결하고 있는 통화선도 계약은 없습니다.

23. 퇴직급여제도

당사는 종업원을 위하여 확정급여제도를 운영하고 있으며, 확정급여채무의 보험수리적평가는 적격성이 있는 독립적인 보험계리사에 의해 예측단위적립방식을 사용하여 수행되었습니다.

(1) 당기와 전기 중 퇴직급여제도와 관련되어 인식된 손익은 다음과 같습니다.

(단위 : 천원)

구분	당기	전기
확정급여제도:		
당기근무원가	888,921	800,559
이자원가	492,226	551,143
사외적립자산의 기대수익	(103,945)	(136,613)
합계	1,277,202	1,215,089

(2) 당기와 전기 중 순확정급여부채의 변동은 다음과 같습니다.

(단위 : 천원)

구분	당기	전기
순확정급여부채의 변동:		
기초금액	9,853,868	8,538,821
당기손익으로 인식하는 총비용	1,277,202	1,215,089
보험수리적손익	2,802,643	845,755
지급액	(1,109,915)	(745,797)
기말금액	12,823,798	9,853,868
재무상태표상 구성항목:		
확정급여채무의 현재가치	15,306,945	12,491,686
사외적립자산의 공정가치	(2,483,147)	(2,637,818)
합계	12,823,798	9,853,868

(3) 당기와 전기 중 확정급여채무의 변동은 다음과 같습니다.

(단위 : 천원)

구분	당기	전기
기초금액	12,491,686	11,352,907
당기근무원가	888,921	800,559
이자원가	492,226	551,143
보험수리적손익	2,782,884	823,454
지급액	(1,348,772)	(1,036,377)
기말금액	15,306,945	12,491,686

(4) 당기와 전기 중 사외적립자산의 변동은 다음과 같습니다.

(단위 : 천원)

구분	당기	전기
기초금액	2,637,818	2,814,086
사외적립자산의 기대수익	103,945	136,613
재측정요소	(19,759)	(22,302)
지급액	(238,857)	(290,579)
기말금액	2,483,147	2,637,818

당사는 사외적립자산을 원리금보장 금융상품으로 운용하고 있으며, 당기와 전기 중 사외적립자산에  
서 발생한 실제 이자수익은 각각 84,186천원과 114,311천원입니다. 한편, 기대수익률은 보유한 사외  
적립자산의 유형별 기대수익을 가중평균하여 산정한 것입니다. 경영진은 역사적 수익률 추세 및 향후  
12개월의 시장예측분석에 근거하여 기대수익률을 평가하였습니다.

(5) 당사는 퇴직급여부채의 평가에서 발생하는 보험수리적손익에 대하여 기타포괄손익으로 인식하였으며, 세부내역은 다음과 같습니다.

(단위 : 천원)

구분	당기	전기
경험조정효과	1,097,555	341,678
인구통계적가정변경효과	-	10,398
재무적가정변경효과	1,685,329	471,377
이자수익과 실제수익의 차이	19,759	22,302
합계	2,802,643	845,755

(6) 보고기간종료일 현재 보험수리적평가를 위하여 사용된 주요 추정은 다음과 같습니다.

(단위 : %)

구분	당기	전기
기대임금상승률	4.46	2.00
할인율	3.81	4.26

당사는 확정급여채무의 현재가치계산을 위하여 사용한 할인율은 보고기간종료일 현재 확정급여채무의 통화 및 예상지급시기와 일관성이 있는 우량회사채의 시장수익률을 참조하여 결정하였습니다.

(7) 보고기간종료일 현재 보험수리적 가정에 대한 민감도 분석결과는 다음과 같습니다.

(단위 : 천원)

구분	당기		전기	
	1% 상승시	1% 하락시	1% 상승시	1% 하락시
임금상승률의 변동:				
확정급여채무의 증가(감소)	687,935	(628,617)	528,715	(489,001)
할인율의 변동:				
확정급여채무의 증가(감소)	(625,988)	698,656	(474,174)	521,603

24. 외화자산

보고기간종료일 현재 각 계정과목에 포함되어 있는 외화표시 자산의 내역은 다음과 같습니다.

(단위 : USD, SGD, HKD, AUD, 천원)

구분	계정과목	통화 구분	당기말		전기말		
			외화금액	원화환산액	외화금액	원화환산액	
외화자산	현금및현금성자산	USD	38,815.00	57,058	2,908,087.00	3,749,687	
		HKD	-	-	7,112,949.50	1,174,063	
	매출채권및 기타채권	USD	683,155.13	1,004,238	4,856,814.68	6,262,377	
		HKD	18,181,235.07	3,441,708	12,799,159.00	2,112,629	
		SGD	3,137,400.00	3,391,780	137,968.00	134,775	
		AUD	-	-	680,268.00	598,690	
	합 계	USD	721,970.13	7,894,784	7,764,901.68	14,032,221	
		HKD	18,181,235.07		19,912,108.50		
		SGD	3,137,400.00		137,968.00		
		AUD	-		680,268.00		
	외화부채	장기차입금	USD	1,700,000.00	2,499,000	1,700,000.00	2,191,980



25. 자본금 및 자본잉여금 등

(1) 보고기간종료일 현재 자본금 내역은 다음과 같습니다.

(단위 : 주, 천원)

구분	당기말		전기말	
	보통주	우선주(주1)	보통주	우선주(주1)
수권주식수	150,000,000주		150,000,000주	
주당금액	500	500	500	500
발행주식수	74,979,175주	2,621,200주	71,964,534주	2,621,200주
자본금	37,489,588	1,310,600	35,982,267	1,310,600

(주1) 우선주는 비참가적, 비누적적, 무기한, 무의결권 주식으로서 보통주에 대한 현금배당시 보통주 배당률에 1%를 가산하여 배당하며, 주식배당시에는 해당되지 않습니다.

(2) 보고기간종료일 현재 자본잉여금 내역은 다음과 같습니다.

(단위 : 천원)

구분	당기말	전기말
주식발행초과금	9,657,527	4,035,251
자기주식처분이익	2,182,050	2,182,050
전환권대가	1,129,111	-
기타자본잉여금	146,026	146,026
합계	13,114,714	6,363,327

(3) 보고기간종료일 현재 기타포괄손익누계액 내역은 다음과 같습니다.

(단위 : 천원)

구분	당기말	전기말
지분법자본변동	1,024,757	289,106

26. 이익잉여금

(1) 보고기간종료일 현재 이익잉여금 내역은 다음과 같습니다.

(단위 : 천원)

구분	당기말	전기말
이익준비금	106,748	106,748
미처분이익잉여금	61,439,325	56,917,501
합계	61,546,073	57,024,249

(2) 당기와 전기의 이익잉여금처분계산서는 다음과 같습니다.

제 56(당) 기	2024년 1월 1일	부터	제 55(전) 기	2023년 1월 1일	부터
	2024년 12월 31일	까지		2023년 12월 31일	까지
처분예정일	2025년 3월 24일		처분확정일	2024년 3월 25일	

회사명 : 대원전선 주식회사

(단위: 원)

구분	당기말	전기말
미처분이익잉여금	61,439,325	56,917,501
전기이월미처분이익잉여금	56,917,501	48,211,075
당기순이익	6,794,390	9,612,692
지분법잉여금변동	(55,676)	(237,273)
보험수리적손실	(2,216,890)	(668,993)
차기이월미처분이익잉여금	61,439,325	56,917,501

(3) 재무제표 발행 승인일 전에 제안 또는 선언되었으나 당해 기간 동안에 소유주에 대한 분배금으로 인식되지 아니한 배당금액은 없습니다.

27. 매출

(1) 당기와 전기 중 매출내역은 다음과 같습니다.

(단위 : 천원)

구분	당기	전기
고객과의 계약에서 생기는 수익	539,928,859	508,133,154

(2) 당기와 전기 중 고객과의 계약에서 생기는 수익의 내역은 다음과 같습니다.

(단위 : 천원)

구분	당기	전기
주요 제품과 서비스:		
제품매출	283,299,522	249,083,551
상품매출	255,764,635	258,153,430
수입가공료	864,702	896,173
합 계	539,928,859	508,133,154
수익인식시기 :		
한 시점에 이행	539,928,859	508,133,154

28. 매출원가

당기와 전기 중 매출원가의 내역은 다음과 같습니다.

(단위 : 천원)

구분	당기	전기
제품매출원가	269,348,106	241,990,014
기초제품재고액	11,472,754	9,934,026
당기제품제조원가	271,812,304	243,927,583
타계정대체액	(709,150)	(398,841)
기말제품재고액	(13,227,802)	(11,472,754)
상품매출원가	241,640,795	242,385,450
기초상품재고액	13,593,469	12,209,078
당기상품매입액	240,087,595	244,102,944
타계정대체액	(540,915)	(333,103)
기말상품재고액	(11,499,354)	(13,593,469)
수입가공료원가	432,351	448,087
합계	511,421,252	484,823,551

29. 영업이익 산출에 필요한 주요항목

(1) 판매비와관리비

당기와 전기 중 판매비와관리비의 내역은 다음과 같습니다.

(단위 : 천원)

구분	당기	전기
급여	3,412,098	3,364,593
퇴직급여	480,589	467,240
복리후생비	234,221	208,873
임차료	219,992	230,580
접대비	143,773	134,573
감가상각비	7,001	35,235
세금과공과	29,756	41,451
광고선전비	31,896	47,270
대손상각비	2,472,140	703,572
여비교통비	47,092	64,312
통신비	42,586	42,627
보험료	76,613	62,175
운반비	2,450,221	2,360,327
지급수수료	577,697	571,992
소모품비	10,179	13,756
수출제비용	4,478,139	2,635,719
차량유지비	159,145	168,181
교육훈련비	3,283	2,960
잡비	664	390
합계	14,877,085	11,155,826

(2) 비용의 성격별 분류

당기와 전기 중 발생한 매출원가와 판매비와관리비를 성격별로 분류하면 다음과 같습니다.

(단위 : 천원)

구분	당기	전기
원재료사용	244,704,957	223,701,525
상품매입	240,029,191	244,022,002
재고자산의 변동	(1,573,388)	(6,043,338)
외주가공 및 포장	12,282,924	10,090,359
감가상각 및 무형자산상각	1,625,656	1,735,040
종업원급여	12,091,239	11,086,504
지급수수료	2,450,929	2,497,186
기타	14,686,828	8,890,099
합계	526,298,336	495,979,377

30. 기타손익

당기와 전기 중 기타손익의 내역은 다음과 같습니다.

(단위 : 천원)

구분	당기	전기
기타수익		
외환차익	1,334,888	973,897
외화환산이익	193,630	92,242
잡이익	9,936	79,760
기타수익 계	1,538,454	1,145,899
기타비용		
외환차손	564,661	616,254
외화환산손실	307,020	91,783
유형자산처분손실	1	2
잡손실	164,933	97,721
무형자산처분손실	8,146	-
기타비용 계	1,044,761	805,760

31. 금융손익

당기와 전기 중 금융손익의 내역은 다음과 같습니다.

(단위 : 천원)

구분	당기	전기
금융수익		
이자수익	457,134	446,143
통화선도거래이익	95,479	529,703
파생상품평가이익	-	629,352
파생상품거래이익	-	47,002
금융수익 계	552,613	1,652,200
금융비용		
이자비용	1,827,909	2,940,591
통화선도거래손실	538,185	142,670
통화선도평가손실	-	954
파생상품평가손실	3,393,143	-
파생상품거래손실	-	220,546
금융비용 계	5,759,237	3,304,761



32. 법인세비용

(1) 당기와 전기 중 법인세비용의 구성요소는 다음과 같습니다.

(단위 : 천원)

구분	당기	전기
당기법인세부담액	3,155,598	1,880,644
일시적차이로 인한 이연법인세변동액	(827,146)	14,940
자본에 직접 반영된 이연법인세	287,416	176,763
과거기간 당기법인세에 대하여 당기에 인식한 조정사항	178,363	-
법인세비용	2,794,231	2,072,347

(2) 당기와 전기 중 법인세비용과 회계이익의 관계는 다음과 같습니다.

(단위 : 천원)

구분	당기	전기
법인세비용차감전순이익	9,588,622	11,685,039
적용세율에 따른 세부담액	2,004,022	2,442,173
조정사항:		
세무상 공제되지 않는 비용	1,218,761	4,955
이연법인세자산으로 인식되지 않은 일시적차이의 변동	(282,360)	(128,899)
과거기간 당기법인세에 대하여 당기에 인식한 조정사항	178,364	-
기타(세율차이등)	(324,556)	(245,882)
법인세비용	2,794,231	2,072,347
유효세율	29.14%	17.74%

(3) 당기와 전기 중 자본에 직접 반영된 법인세비용의 내용은 다음과 같습니다.

(단위 : 천원)

구분	당기	전기
이연법인세 :		
보험수리적손익	585,753	176,763
전환권대가	(298,337)	-

(4) 당기와 전기 중 이연법인세자산(부채)과 일시적차이 등의 발생과 소멸로 인한 이연법인세비용은 다음과 같습니다.

(단위 : 천원)

구분	당기	전기
기말 이연법인세자산(부채)	2,182,508	1,355,362
기초 이연법인세자산(부채)	1,355,362	1,370,302
일시적차이 등의 발생과 소멸로 인한 이연법인세 변동	(827,146)	14,940

(5) 당기말 현재 일시적차이의 법인세효과는 당해 일시적차이가 소멸 되는 회계연도의 미래 예상세율 (20.9%)를 적용 하여 계산하였습니다.

(6) 당기와 전기 중 이연법인세자산(부채)의 변동내역은 다음과 같습니다.

<당기>

(단위 : 천원)

구분	기초	증감	기말
대손충당금	1,145,180	467,011	1,612,191
재고자산	160,015	16,102	176,117
종속기업투자	(1,435,908)	(291,411)	(1,727,319)
유형자산	(1,947,309)	769	(1,946,540)
종업원급여	2,225,731	624,139	2,849,870
보증금	686	(686)	-
파생상품	565	(565)	-
전환사채	15,854	(270,573)	(254,719)
미인식한 이연법인세	1,190,548	282,360	1,472,908
합계	1,355,362	827,146	2,182,508

<전기>

(단위 : 천원)

구분	기초	증감	기말
대손충당금	988,516	156,665	1,145,181
미수수익	(2,522)	2,522	-
재고자산	199,896	(39,881)	160,015
종속기업투자	(1,478,161)	42,253	(1,435,908)
유형자산	(1,949,086)	1,776	(1,947,310)
종업원급여	1,952,221	273,510	2,225,731
보증금	2,416	(1,730)	686
파생상품	33,217	(32,652)	565
전환사채	28,052	(12,198)	15,854
이월결손금	534,104	(534,104)	-
미인식한 이연법인세	1,061,649	128,899	1,190,548
합계	1,370,302	(14,940)	1,355,362

(7) 보고기간종료일 현재 이연법인세자산으로 인식되지 아니한 일시적차이의 내용은 다음과 같습니다.

(단위 : 천원)

구분	당기말	전기말
재고자산	690,000	690,000
대손충당금	128,692	128,692
종업원급여	213,846	213,846
관계기업투자	20,483	-
합계	1,053,021	1,032,538

당사는 상기 일시적차이가 예측가능한 미래에 소멸할 가능성이 높지 않아 이연법인세자산을 인식하지 않았습니다.

(8) 보고기간종료일 현재 이연법인세부채로 인식되지 아니한 일시적차이의 내용은 다음과 같습니다.

(단위 : 천원)

구분	당기말	전기말
종속기업투자	8,100,430	6,728,941

당사는 배당을 받은 적이 있거나 예측가능한 미래에 종속기업으로부터 배당받지 않을 것으로 결정하지 않은 경우에는 해당 종속기업과 관련된 일시적 차이에 대하여 이연법인세부채를 인식하고 있습니다. 세법에 따라 자회사로부터 배당금을 수령할 경우 배당소득에서 부인되는 수입배당금 익금불산입 비율에 해당하는 금액은 이연법인세부채를 인식하지 아니하였습니다.

33. 주당이익

(1) 기본주당순이익

당기와 전기의 기본주당순이익의 계산내역은 다음과 같습니다.

(1-1) 유통보통주식수

<당기>

(단위 :주, 원)

구분	기간	일수	주식수	적수
보통주	24.01.01-24.12.31	366	71,964,534	26,339,019,444
전환사채의 전환	24.04.12-24.12.31	264	3,014,641	795,865,224
합계			74,979,175	27,134,884,668
가중평균유통보통주식수		27,134,884,668/366일		74,139,029

<전기>

(단위 :주, 원)

구분	기간	일수	주식수	적수
보통주	23.01.01-23.12.31	365	71,964,534	26,267,054,910
합계			71,964,534	26,267,054,910
가중평균유통보통주식수		26,267,054,910/365일		71,964,534

(1-2) 기본주당순이익 계산

가. 보통주

(단위 : 주, 원)

구분	당기	전기
당기순이익	6,794,390,393	9,612,692,059
차감 : 우선주당기순이익	232,014,108	337,823,161
당기순이익 중 보통주 해당분	6,562,376,285	9,274,868,898
가중평균유통보통주식수	74,139,029	71,964,534
기본 보통주 주당이익	89	129

나. 우선주

(단위 : 주, 원)

구분	당기	전기
당기순이익 중 우선주 해당분	232,014,108	337,823,161
가중평균유통보통주식수	2,621,200	2,621,200
기본 우선주 주당이익	89	129

우선주는 배당지급시 1% 추가배당하며 보통주에게 배당하지 않을 경우 무배당이며 비누적적이고 잔여재산분배시 보통주와 동일순위입니다.

(2) 회석주당순이익

당기와 전기의 회석주당순이익의 계산내역은 다음과 같습니다.

(2-1) 잠재적 보통주식수

<당기>

(단위 : 주, 원)

구분	기간	일수	주식수	적수
전환사채 권리 행사분	24.01.01-24.04.12	102	3,014,641	307,493,382
전환사채 권리 미행사분	24.09.11-24.12.31	110	3,435,245	377,876,950
합계			6,449,886	685,370,332
가중평균잠재유통보통주식수		685,370,332/366일		1,872,597

<전기>

(단위 : 주, 원)

구분	기간	일수	주식수	적수
전환사채 권리 미행사분	23.01.01-23.12.31	365	2,818,035	1,028,582,931
합계			2,818,035	1,028,582,931
가중평균잠재유통보통주식수		1,028,582,931/365일		2,818,035

(2-2) 회석주당순이익 계산

당기는 반회석효과로 회석주당순이익(손실)은 기본주당순이익(손실)과 같으며, 전기 회석주당순이익(손실)은 다음과 같습니다.

가. 보통주

(단위 : 주, 원)

구분	전기
보통주 당기순이익	9,612,692,059
전환사채에 대한 이자비용 및 관련손익(세후)	(46,165,018)
회석주당이익 산정을 위한 순이익	9,566,527,041
차감 : 우선주당기순이익	336,200,763
회석주당이익 산정을 위한 순이익 중 보통주 해당분	9,230,326,278
가중평균유통보통주식수	71,964,534
전환사채로 인한 잠재적보통주식수	2,818,035
가중평균 유통보통주식수와 회석잠재적보통주식수의 합산	74,782,569
회석주당순이익	123

나. 우선주

(단위 : 주, 원)

구분	전기
회석주당이익 산정을 위한 순이익 중 우선주 해당분	336,200,763
가중평균유통보통주식수	2,621,200
회석 우선주 주당순이익	128



34. 특수관계자 공시

(1) 보고기간종료일 현재 당사의 특수관계자는 다음과 같습니다.

구분	특수관계자명
유의적인 영향력을 행사하는 기업	갑도물산(주)
종속회사	대명전선(주), 위해금원전선유한공사, 대원에프엠아이(주)
관계회사	윈터골드모빌리티제일호사모투자 합자회사
기타특수관계자	대원홀딩스(주), 청도DH전선유한공사, 주요 경영진

(2) 당기와 전기 중 특수관계자와의 거래내역은 다음과 같습니다.

(단위 : 천원)

특수관계자명	당기		전기	
	매출 및 기타수익	매입 및 기타비용	매출 및 기타수익	매입 및 기타비용
갑도물산(주)	-	248,499	-	238,234
위해금원전선유한공사	-	1,401,128	-	1,397,850
대명전선(주)	1,560,579	170,130,414	1,353,558	167,702,139
대원에프엠아이(주)	560,965	3,986,981	756,608	3,939,114
대원홀딩스(주)	-	1,846	-	-
주요 경영진	-	400,657	-	740,327
합계	2,121,544	176,169,525	2,110,166	174,017,664

(3) 보고기간종료일 현재 특수관계자에 대한 채권·채무내역은 다음과 같습니다.

<당기말>

(단위 : 천원)

특수관계명	당기말					
	채권	채무				
	보증금	매입채무	미지급금	지급어음	미지급비용	차입금
갑도물산(주)	200,000	-	19,960	-	-	-
위해금원전선유한공사	-	94,515	-	-	119,827	2,499,000
대명전선(주)	-	14,459,693	-	16,278,596	-	-
대원에프엠아이(주)	-	246,185	-	-	-	-
대원홀딩스(주)	-	-	-	-	1,846	110,000
주요 경영진	-	-	-	-	154,378	4,500,000
합계	200,000	14,800,393	19,960	16,278,596	276,051	7,109,000

<전기말>

(단위 : 천원)

특수관계명	전기말					
	채권	채무				
	보증금	매입채무	미지급금	지급어음	미지급비용	차입금
갑도물산(주)	200,000	-	20,042	-	-	-
위해금원전선유한공사	-	83,246	-	-	26,304	2,191,980
대명전선(주)	-	14,177,433	-	30,047,403	-	-
대원에프엠아이(주)	-	207,152	-	-	-	-
주요 경영진	-	-	-	-	415,883	10,000,000
합계	200,000	14,467,831	20,042	30,047,403	442,187	12,191,980

(4) 당기와 전기 중 특수관계자에 대한 자금거래내역은 다음과 같습니다.

(단위 : 천원)

특수관계자명	자금대여	자금회수	자금차입	자금상환	출자
<당기>					
갑도물산(주)	-	-	7,000,000	7,000,000	-
윈터폴드모빌리티제일호 사모투자 합자회사	-	-	-	-	4,000,000
대원홀딩스(주)	-	-	110,000	-	-
주요 경영진	-	-	15,500,000	21,000,000	-
합계	-	-	22,610,000	28,000,000	4,000,000
<전기>					
갑도물산(주)	-	-	3,500,000	5,500,000	-
위해금원전선유한공사	-	-	2,191,980	-	-
주요 경영진	-	-	18,500,000	19,500,000	-
합계	-	-	24,191,980	25,000,000	-

(5) 당기와 전기 중 당사 주요 경영진에 대한 보상내역은 다음과 같습니다.

(단위 : 천원)

구분	당기	전기
급여	692,031	677,175
퇴직급여	269,092	318,115
합계	961,123	995,290

### 35. 위험관리

#### (1) 자본위험관리

당사의 자본관리는 계속기업으로서의 존속능력을 유지하는 한편, 자본조달비용을 최소화하여 주주이익을 극대화하는 것을 그 목적으로 하고 있습니다. 당사의 경영진은 자본구조를 주기적으로 검토하고 있으며, 장·단기 자금차입 및 유상증자 등을 통하여 최적의 자본구조를 유지하고 있습니다. 당사의 전반적인 자본위험 관리정책은 주요 재무비율을 매월 모니터링하여 적절한 재무구조 개선방안을 실행하고 있습니다.

보고기간종료일 현재 당사의 부채비율 및 순차입금비율은 다음과 같습니다.

(단위 : 천원)

구분	당기말	전기말
부채(A)	111,471,117	133,571,524
자본(B)	114,485,731	100,969,549
현금및현금성자산 및 유동성금융기관예치금(C)	5,076,329	19,131,701
차입금(D)	18,557,755	24,037,112
부채비율(A/B)	97.37%	132.29%
순차입금비율[(D-C)/B]	11.78%	4.86%

#### (2) 금융위험관리

당사는 금융상품과 관련하여 환위험, 유동성위험, 신용위험, 이자율위험과 같은 다양한 금융위험에 노출되어 있습니다. 당사의 위험관리는 당사의 재무적 성과에 영향을 미치는 잠재적 위험을 식별하여 당사가 허용가능한 수준으로 감소, 제거 및 회피하는 것을 그 목적으로 하고 있습니다. 당사는 전사적인 수준의 위험관리 정책 및 절차를 마련하여 운영하고 있으며, 내부감사인은 위험관리 정책 및 절차의 준수 여부와 위험노출 한도를 지속적으로 검토하고 있습니다. 당사의 전반적인 금융위험 관리 전략은 전기와 동일합니다.

가. 환위험 관리

당사 제품 수출 거래 등과 관련하여 주로 USD, SGD, HKD, AUD 등의 환율변동위험에 노출되어 있습니다. 외환위험은 주로 미래 예상거래, 인식된 자산과 부채의 환율변동과 관련하여 발생하고 있습니다.

당사의 주요 통화별 환율변동시 민감도 분석내용은 다음과 같습니다.

(단위 : 천원)

구 분	당기		전기	
	10% 상승시	10% 하락시	10% 상승시	10% 하락시
USD	(143,770)	143,770	782,008	(782,008)
HKD	344,171	(344,171)	328,669	(328,669)
SGD	339,178	(339,178)	12,142	(12,142)
AUD	-	-	66,453	(66,453)
합계	539,579	(539,579)	1,189,272	(1,189,272)

나. 유동성위험 관리

당사는 유동성위험을 관리하기 위하여 단기 및 중장기 자금관리계획을 수립하고 현금유출예산과 실제현금유출액을 지속적으로 분석, 검토하여 금융부채와 금융자산의 만기구조를 대응시키고 있습니다. 당사의 경영진은 영업활동현금흐름과 금융자산의 현금유입으로 금융부채를 상환가능하다고 판단하고 있습니다. 한편, 당사는 일시적으로 발생할 수 있는 유동성위험을 관리하기 위하여 우리은행 등과 당좌차월약정과 상업어음할인약정 및 기업어음할인약정을 체결하고 있습니다.

보고기간종료일 현재 금융부채의 만기별 내역은 다음과 같습니다.

<당기말>

(단위 : 천원)

구분	6개월이내	6개월~1년이내	1년~5년이내	합 계
매입채무및기타채무	66,262,976	-	-	66,262,976
단기차입금	11,455,344	5,242,495	-	16,697,839
유동성장기부채	-	2,696,455	-	2,696,455
전환사채	-	-	10,000,000	10,000,000
리스부채	11,848	11,594	41,695	65,137
합계	77,730,168	7,950,544	10,041,695	95,722,407

<전기말>

(단위 : 천원)

구분	6개월이내	6개월~1년이내	1년~5년이내	합 계
매입채무및기타채무	91,042,150	-	-	91,042,150
단기차입금	14,097,096	8,874,850	-	22,971,946
장기차입금	-	-	2,365,176	2,365,176
전환사채	3,616,963	-	-	3,616,963
파생상품부채	194,460	-	-	194,460
리스부채	13,617	12,966	43,862	70,445
합계	108,964,286	8,887,816	2,409,038	120,261,140

다. 신용위험 관리

당사는 신용위험을 관리하기 위하여 금융자산의 신용보강을 위한 정책과 절차를 마련하여 운영하고 있습니다. 또한, 회수가 지연되는 금융자산에 대하여는 회수지연 현황 및 회수대책이 보고되고 있으며 지연사유에 따라 적절한 조치를 취하고 있습니다.

보고기간종료일 현재 당사의 대손위험에 대한 최대노출정도는 다음과 같습니다.

(단위 : 천원)

구분	당기말	전기말
매출채권및기타채권		
매출채권	120,135,100	131,778,651
미수금	111,683	-
예치보증금	439,046	425,516
합계	120,685,829	132,204,167
기타비유동자산		
보증금	507,511	507,511

라. 이자율위험 관리

당사는 이자부부채를 통해 자금을 조달하고 있는 상황이기 때문에 이자율위험에 노출되어 있으며, 당사의 경영진은 시장 이자율의 변동으로 인하여 금융상품 공정가치 또는 미래현금흐름이 변동할 위험을 정기적으로 측정하여 고정이자율 차입금과 변동이자율 차입금의 적절한 균형을 유지하고 있습니다.

한편 당사의 이자부 부채의 규모를 고려할때 이자율 변동이 미래현금 흐름에 미치는 영향은 중요하지 않습니다. 변동금리부 금융상품에 대해 모든 다른 변수가 일정하고 이자율 1% 변동시 1년 이자수익과 이자비용의 민감도 분석내용은 다음과 같습니다.

(단위 : 천원)

구분	당기		전기	
	100 bp 상승시	100 bp 하락시	100 bp 상승시	100 bp 하락시
이자수익(A)	50,753	(50,753)	191,242	(191,242)
이자비용(B)	(99,488)	99,488	(118,451)	118,451

마. 가격위험관리

당사는 원재료 가격 변동성의 영향을 받습니다. 전선부문 영업활동은 구리의 지속적인 구매를 통한 제조를 필요로 합니다. 당사는 예상 구리, 납 및 알루미늄 구매량에 따라 동 가격변동에 노출되어 있으며, 경영진은 LME(런던금속거래소) 시세를 수시 모니터링 하는 방식으로 원재료가격 위험 및 완화를 위한 위험관리를 수행하고 있습니다.

34-3 공정가치

당사는 재무상태표에 공정가치로 측정되는 금융상품에 대하여 공정가치 측정에 사용된 투입변수의 관측가능한 정도와 공정가치 측정치 전체에 대한 투입변수의 유의성에 기초하여 다음에서 설명하는 바와 같이 공정가치 측정치를 수준 1, 2 또는 3으로 분류하고 있습니다.

구분	투입변수의 유의성
수준 1	측정일에 동일한 자산이나 부채에 대한 접근 가능한 활성시장의 (조정되지 않은) 공시가격
수준 2	수준 1의 공시가격 이외에 자산이나 부채에 대해 직접적으로 또는 간접적으로 관측가능한 투입변수
수준 3	관측가능한 시장자료에 기초하지 않은, 자산이나 부채에 대한 투입변수(관측가능하지 않은 투입변수)



보고기간종료일 현재 공정가치로 측정되거나 공정가치가 공시되는 자산과 부채의 공정가치 서열체계 구분은 다음과 같습니다.

<당기말>

(단위 : 천원)

구분	수준1	수준2	수준3	합계
금융자산				
기타포괄손익-공정가치금융자산	-	-	12,154,447	12,154,447

<전기말>

(단위 : 천원)

구분	수준1	수준2	수준3	합계
금융자산				
기타포괄손익-공정가치금융자산	-	-	24,200	24,200
금융부채				
파생상품부채	-	954	193,506	194,460

당사는 공정가치 서열체계에서 수준2으로 분류되는 금융상품에 대하여 다음의 가치평가기법과 투입 변수를 사용하고 있습니다.

<당기말>

(단위 : 천원)

구분	공정가치	수준	가치평가기법	유의적이지만 관측가능하지 않은 투입변수	유의적이지만 관측가능하지 않은 투입변수 범위
파생상품부채					
통화선도	-	2	시장접근법	환율	-

<전기말>

(단위 : 천원)

구분	공정가치	수준	가치평가기법	유의적이지만 관측가능하지 않은 투입변수	유의적이지만 관측가능하지 않은 투입변수 범위
파생상품부채					
통화선도	954	2	시장접근법	환율	-

당사는 공정가치 서열체계에서 수준3으로 분류되는 금융상품에 대하여 다음의 가치평가기법과 투입 변수를 사용하고 있습니다.

<당기말>

(단위 : 천원)

구분	공정가치	수준	가치평가기법	유의적이지만 관측가능하지 않은 투입변수	유의적이지만 관측가능하지 않은 투입변수 범위
기타포괄손익-공정가치금융자산					
출자금	24,200	3	(주1)	-	-
지분증권	12,130,247	3	(주1)	-	-

(주1) 피투자기업으로부터 공정가치 측정을 위한 충분한 정보를 얻을 수 없거나, 과거 또는 당기에 가치변동에 대한 명확한 증거 등을 확보할 수 없어 취득원가로 계상하였습니다.

<전기말>

(단위 : 천원)

구분	공정가치	수준	가치평가기법	유의적이지만 관측가능하지 않은 투입변수	유의적이지만 관측가능하지 않은 투입변수 범위
기타포괄손익-공정가치금융자산					
출자금	24,200	3	(주1)	-	-
파생상품부채					
전환권 및 조기상환권	193,506	3	이항모형	할인율	6.200%
				변동성	26.770%

(주1) 피투자기업으로부터 공정가치 측정을 위한 충분한 정보를 얻을 수 없거나, 과거 또는 당기에 가치변동에 대한 명확한 증거 등을 확보할 수 없어 취득원가로 계상하였습니다.

36. 금융상품의 범주별 금액과 손익

(1) 보고기간종료일 현재 당사의 금융자산 범주별 내역은 다음과 같습니다.

<당기말>

(단위: 천원)

구분	상각후원가 측정(*1)	당기손익- 공정가치 측정	기타포괄손익- 공정가치 측정	합계
금융자산:				
현금및현금성자산	205,311	-	-	205,311
단기금융상품	4,871,018	-	-	4,871,018
매출채권및기타채권	111,898,072	-	-	111,898,072
장기금융상품	5,000	-	-	5,000
기타포괄손익-공정가치금융자산	-	-	12,154,447	12,154,447
기타비유동자산	507,511	-	-	507,511
합계	117,486,912	-	12,154,447	129,641,359
금융부채:				
매입채무및기타채무	66,262,976	-	-	66,262,976
단기차입금	16,058,755	-	-	16,058,755
유동성장기부채	2,499,000	-	-	2,499,000
전환사채	8,781,249	-	-	8,781,249
합계	93,601,980	-	-	93,601,980

(\*1) 경영진은 재무상태표 상 상각후원가로 측정되는 금융상품의 장부금액은 공정가치와 근사하다고 판단하고 있습니다.

<전기말>

(단위: 천원)

구분	상각후원가 측정(*1)	당기손익- 공정가치 측정	기타포괄손익- 공정가치 측정	합계
금융자산:				
현금및현금성자산	11,916,176	-	-	11,916,176
단기금융상품	7,215,524	-	-	7,215,524
매출채권및기타채권	125,534,296	-	-	125,534,296
장기금융상품	5,000	-	-	5,000
기타포괄손익-공정가치금융자산	-	-	24,200	24,200
기타비유동자산	504,233	-	-	504,233
합계	145,175,229	-	24,200	145,199,429
금융부채:				
매입채무및기타채무	91,042,150	-	-	91,042,150
단기차입금	21,845,132	-	-	21,845,132
장기차입금	2,191,980	-	-	2,191,980
전환사채	3,382,351	-	-	3,382,351
파생상품부채	-	194,460	-	194,460
합계	118,461,613	194,460	-	118,656,073

(\*1) 경영진은 재무상태표 상 상각후원가로 측정되는 금융상품의 장부금액은 공정가치와 근사하다고 판단하고 있습니다.

(2) 당기와 전기 중 금융상품 범주별 손익내역은 다음과 같습니다.

<당기>

(단위: 천원)

구분	상각후원가 측정	당기손익- 공정가치 측정	기타포괄손익- 공정가치 측정	합계
기타수익 및 금융수익:				
외환차익	1,334,888	-	-	1,334,888
외화환산이익	193,630	-	-	193,630
이자수익	457,134	-	-	457,134
통화선도거래이익	-	95,479	-	95,479
합계	1,985,652	95,479	-	2,081,131
기타비용 및 금융비용:				
대손상각비	2,472,140	-	-	2,472,140
외환차손	564,661	-	-	564,661
외화환산손실	307,020	-	-	307,020
이자비용	1,827,909	-	-	1,827,909
통화선도거래손실	-	538,185	-	538,185
파생상품평가손실	-	3,393,143	-	3,393,143
합계	5,171,730	3,931,328	-	9,103,058

<전기>

(단위: 천원)

구분	상각후원가 측정	당기손익- 공정가치 측정	기타포괄손익- 공정가치 측정	합계
기타수익 및 금융수익:				
외환차익	973,897	-	-	973,897
외화환산이익	92,242	-	-	92,242
이자수익	446,143	-	-	446,143
통화선도거래이익	-	529,703	-	529,703
파생상품평가이익	-	629,352	-	629,352
파생상품거래이익	-	47,002	-	47,002
합계	1,512,282	1,206,057	-	2,718,339
기타비용 및 금융비용:				
대손상각비	703,572	-	-	703,572
외환차손	616,254	-	-	616,254
외화환산손실	91,783	-	-	91,783
이자비용	2,940,591	-	-	2,940,591
통화선도거래손실	-	142,670	-	142,670
통화선도평가손실	-	954	-	954
파생상품거래손실	-	220,546	-	220,546
합계	4,352,200	364,170	-	4,716,370

37. 우발부채 및 약정사항

(1) 보고기간종료일 현재 당사의 장단기차입금 등과 관련하여 타인으로부터 제공받은 보증의 내용은 다음과 같습니다.

(단위 : 천원)

보증인	당사와의관계	보증내용	보증금액	채권자
서울보증보험(주)	-	이행·하자보증	8,627,415	거래처
중소기업중앙회	-	이행·하자보증	4,513,801	거래처
신용보증기금	-	단기차입금 등	4,000,000	우리은행
감도물산(주)	유의적인 영향력을 행사하는 기업	단기차입금 등	25,452,600	우리은행
			5,400,000	신한은행
서명환	대표이사	단기차입금 등	4,800,000	우리은행
			3,300,000	KB국민은행
			1,560,000	신한은행
			12,000,000	기업은행
			6,000,000	수출입은행
			9,600,000	KEB하나은행
합계			85,253,816	



(2) 보고기간종료일 현재 차입 및 어음할인 등과 관련하여 금융기관과의 약정한도액은 다음과 같습니다.

(단위 : USD, HKD, 천원)

금융기관 명	내 용	약정한도액
우리은행	상업어음할인	10,000,000
	소매금융대출	10,000,000
	일반자금대출	4,000,000
	매출채권담보대출	4,000,000
	외화지급보증	HKD 2,000,000
	파생상품	USD 1,940,000
KEB하나은행	운전자금대출	3,000,000
	매출채권담보대출	5,000,000
	전자채권할인	3,000,000
KB국민은행	매출채권담보대출	3,000,000
신한은행	종합통장대출	3,000,000
	매출채권담보대출	1,300,000
	일반자금대출	1,500,000
기업은행	매출채권담보대출	20,000,000
	전자채권할인	10,000,000
수출입은행	수출성장자금	5,000,000
산업은행	운영자금단기대출	2,000,000
합계		84,800,000
		USD 1,940,000
		HKD 2,000,000

(3) 당기말 현재 당사가 피고로 계류중인 소송사건은 다음과 같습니다.

(단위: 천원)

원고	계류법원	소송금액	소송내용	비고
조**	서울지방법중앙법원	232,364	손해배상(산)	피고 : 대원전선(주)
주식회사 에**	수원지방법원	80,038	손해배상	

경영진은 소송의 결과를 합리적으로 예측할수 없으며, 재무제표에 미치는 영향이 중요하지 않을 것이라고 판단합니다.

### 38. 영업부문

(1) 당사는 이사회에서 전략적 의사결정을 수립하고 있으며 이사회는 영업손익 등 보고된 정보에 기초하여 자원배분과 성과평가를 수행하여 영업부문을 결정하고 있습니다.

(2) 당사는 한국채택국제회계기준 제1108호(영업부문)에 따른 보고부문이 전선 및 전기통신자재의 제조 및 판매 단일부문 이므로 부문별 정보를 공시하지 않았습니다.

(3) 당기와 전기 중 당사는 단일 외부 고객으로부터 수익이 당사 총 수익의 10% 이상인 주요 고객은 없습니다.

(4) 당기와 전기 중 지역별 매출액은 다음과 같습니다.

(단위 : 천원)

구분	당기	전기
국내	477,491,086	465,380,951
해외	62,437,772	42,752,203
합계	539,928,858	508,133,154

39. 현금흐름표

(1) 영업에서 창출된 현금흐름

당기와 전기 중 영업에서 창출된 현금흐름의 내역은 다음과 같습니다.

(단위: 천원)

구분	당기	전기
당기순이익	6,794,390	9,612,692
조정 :		
이자수익	(457,134)	(446,143)
법인세비용	2,794,231	2,072,347
이자비용	1,316,287	2,113,553
퇴직급여	1,277,202	1,215,089
감가상각비	1,625,656	1,735,041
대손상각비(환입)	2,472,140	703,572
유형자산처분손실	1	2
무형자산처분손실	8,146	-
파생상품평가손실	3,393,143	954
파생상품평가이익	-	(629,352)
외화환산손실	307,020	91,783
외화환산이익	(193,630)	(92,242)
재고자산평가손실	77,043	(190,817)
재고자산폐기손실	-	158,867
종속기업투자이익	(691,513)	(843,683)
관계기업투자손실	20,483	-
소계	11,949,075	5,888,971
영업활동으로 인한 자산부채 변동		
매출채권의 감소(증가)	11,482,651	4,365,132
미수금의 감소(증가)	(111,683)	12,380
예치보증금의 감소(증가)	(13,529)	4,964
파생상품부채	(954)	(157,183)
선급금의 감소(증가)	(143,270)	252,990
선급비용의 감소(증가)	16,460	(12,913)
재고자산의 감소(증가)	(1,573,388)	(6,202,205)
매입채무의 증가(감소)	(24,644,990)	(7,199,169)
미지급금의 증가(감소)	118,658	(397,367)
선수금의 증가(감소)	(218,221)	230,812
선수수익의 증가(감소)	(309)	309
예수금의 증가(감소)	(49,677)	234,459

부가세예수금의 증가(감소)	(285,140)	503,865
미지급비용의 증가(감소)	(253,873)	255,991
퇴직금의 지급	(1,109,915)	(745,797)
장기미지급금의 증가(감소)	4,691	(9,871)
소계	(16,782,489)	(8,863,603)
영업활동으로부터 창출된 현금	1,960,976	6,638,060

(2) 현금의 유출입이 없는 거래

당기와 전기 중 현금의 유입과 유출이 없는 중요한 사항은 다음과 같습니다.

(단위: 천원)

구분	당기	전기
전환사채의 보통주 전환	7,140,281	-
유형자산취득 미지급금	34,265	9,155
신규리스로 인한 증가	24,035	48,701
리스부채 유동성 대체	23,973	30,157
건설중인자산의 본계정 대체	21,285	186,655
매출채권의 제각	354,253	-
장기차입금의 유동성 대체	2,499,000	-

(3) 재무활동에서 생기는 부채의 조정내용은 다음과 같습니다.

(단위: 천원)

구분	단기차입금	유동성 장기부채	리스부채	장기차입금	파생상품부채	전환사채	합계
전기초	27,224,485	1,200,000	41,940	1,200,000	822,858	2,811,362	33,300,645
현금흐름	(5,379,353)	(1,200,000)	(25,441)	1,054,370	-	-	(5,550,424)
이자비용 및 평가손실	-	-	-	(62,390)	(629,352)	570,989	(120,753)
신규 증가	-	-	48,701	-	-	-	48,701
전기말	21,845,132	-	65,200	2,191,980	193,506	3,382,351	27,678,169
당기초	21,845,132	-	65,200	2,191,980	193,506	3,382,351	27,678,169
현금흐름	(5,786,377)	-	(24,098)	-	-	10,000,000	4,189,525
이자비용 및 평가손실	-	-	-	307,020	3,393,143	(1,047,469)	2,652,694
신규 증가	-	-	24,035	-	-	-	24,035
전환사채의 전환	-	-	-	-	(3,586,649)	(3,553,633)	(7,140,282)
유동성대체	-	2,499,000	-	(2,499,000)	-	-	-
당기말	16,058,755	2,499,000	65,137	-	-	8,781,249	27,404,141

#### 40. 보고기간 후 사건

당사가 보유한 지분상품 중 회생법인 대유글로벌(주)는 법원의 회생계획 인가 이후 회생담보권 및 회생채권에 대한 변제 의무를 조기 이행함에 따라 2025년 2월 6일자로 회생절차가 종결되었습니다. 또한, 2025년 2월 27일 당사의 특수관계자인 갑도물산(주)에 동 지분 중 980만 주를 총 49억 원에 양도하는 계약을 체결하고 이를 이행하였습니다.

## 6. 배당에 관한 사항

### (1) 회사의 배당정책에 관한 사항

회사의 배당정책은 적절한 이익분배를 통한 기업가치 극대화를 목표로 하고 있으며, 주주들의 배당에 대한 기대에 부응할 수 있는 안정된 배당정책을 유지하기 위하여 최선을 다하고 있습니다. 매 사업연도 종료 후 법률 상 배당가능이익 범위 내에서 회사의 지속적 성장을 위한 투자 및 주주가치 제고, 동종업계 추이 등을 종합적으로 고려하여 적절한 배당이 이루어질 수 있도록 노력하고 있습니다.

### (2) 배당관련 예측가능성 제공에 관한 사항

#### (가) 정관상 배당절차 개선방안 이행 가부

구분	현황 및 계획
정관상 배당액 결정 기관	주주총회
정관상 배당기준일을 배당액 결정 이후로 정할 수 있는지 여부	배당기준일을 배당액 결정 이후로 정하는 정관 개정을 도입하지 않음
배당절차 개선방안 이행 관련 향후 계획	배당 절차 개선방안에 대해 도입계획 없음

#### (나) 배당액 확정일 및 배당기준일 지정 현황

구분	결산월	배당여부	배당액 확정일	배당기준일	배당 예측가능성 제공여부	비고
제56기 결산	2024년 12월	X	-	-	X	-
제55기 결산	2023년 12월	X	-	-	X	-
제54기 결산	2022년 12월	X	-	-	X	-

### (3) 기타 참고사항(배당 관련 정관의 내용 등)

#### (가) 이익배당

- ① 이익의 배당은 금전과 주식으로 할 수 있다.
- ② 이익의 배당을 주식으로 하는 경우 회사가 수종의 주식을 발행한 때에는 주주총회의 결의로 그와 다른 종류의 주식으로도 할 수 있다.
- ③ 제1항의 배당은 매 결산기말 현재의 주주명부에 기재된 주주 또는 등록된 질권자에 지급한다.

#### (나) 배당금지급청구권의 소멸시효

- ① 배당금의 지급청구권은 5년간 이를 행사하지 아니하면 소멸시효가 완성한다.
- ② 제1항의 시효의 완성으로 인한 배당금은 이 회사에 귀속한다.

(4) 주요배당지표

구 분	주식의 종류	당기	전기	전전기
		제56기	제55기	제54기
주당액면가액(원)		500	500	500
(연결)당기순이익(백만원)		6,794	9,613	1,354
(별도)당기순이익(백만원)		6,794	9,613	1,354
(연결)주당순이익(원)		89	129	18
현금배당금총액(백만원)		-	-	-
주식배당금총액(백만원)		-	-	-
(연결)현금배당성향(%)		-	-	-
현금배당수익률(%)	-	-	-	-
	-	-	-	-
주식배당수익률(%)	-	-	-	-
	-	-	-	-
주당 현금배당금(원)	-	-	-	-
	-	-	-	-
주당 주식배당(주)	-	-	-	-
	-	-	-	-

※ 당사는 과거 5년간 배당이력은 없습니다.

※ 상기 (연결)당기순이익은 지배기업 소유주지분 당기순이익입니다.

(5) 과거 배당 이력

(단위: 회, %)

연속 배당횟수		평균 배당수익률	
분기(중간)배당	결산배당	최근 3년간	최근 5년간
-	-	-	-

※ 당사는 과거 5년간 배당을 지급하지 않아 연속 배당횟수 및 평균 배당수익률 산출이 불가합니다.

## 7. 증권의 발행을 통한 자금조달에 관한 사항

### 7-1. 증권의 발행을 통한 자금조달 실적

[지분증권의 발행 등과 관련된 사항]

#### (1) 증자(감자)현황

(기준일 : 2024년 12월 31일 )

(단위 : 원, 주)

주식발행 (감소)일자	발행(감소) 형태	발행(감소)한 주식의 내용				
		종류	수량	주당 액면가액	주당발행 (감소)가액	비고
2010년 05월 03일	전환권행사	보통주	105	500	950	-
2010년 08월 10일	전환권행사	보통주	36,526	500	950	-
2020년 07월 27일	전환권행사	보통주	2,909,796	500	1,031	-
2022년 05월 26일	전환권행사	보통주	947,567	500	1,583	-
2024년 04월 12일	전환권행사	보통주	3,014,641	500	1,161	-



## (2) 미상환 전환사채 발행현황

(기준일 : 2024년 12월 31일 )

(단위 : 원, 주)

종류 \ 구분	회차	발행일	만기일	권면(전자등록)총 금액	전환대상 주식의 종류	전환청구가능기 간	전환조건		미상환사채		비고
							전환비율 (%)	전환가액	권면(전자등록)총 액	전환가능주식수	
무기명식 이권부 무보증 사모 전환사채	제26회차	2024.09.11	2029.09.11	10,000,000,000	기명식 보통주	2025.09.11 ~ 2029.08.11	100	2,911	10,000,000,000	3,435,245	-
합계	-	-	-	10,000,000,000	-	-	-	2,911	10,000,000,000	3,435,245	-

(가) 전환사채 발행과 관련된 자세한 사항은 다음과 같습니다.

### [전환사채 발행 내역]

1. 사채의 종류	회차	26	종류	무기명식 무보증 사모전환사채
2. 사채의 권면(전자등록)총액 (원)	10,000,000,000			
2-1. 정관상 잔여 발행한도 (원)	64,018,000,000			
2-2. (해외발행)	권면(전자등록)총액(통화단위)	-		
	기준환율등	-		
	발행지역	-		
	해외상장시 시장의 명칭	-		
3. 자금조달의 목적	시설자금 (원)	-		
	영업양수자금 (원)	-		
	운영자금 (원)	10,000,000,000		
	채무상환자금 (원)	-		
	타법인 증권 취득자금 (원)	-		
4. 사채의 이율	표면이자율 (%)	0.0		
	만기이자율 (%)	0.0		
5. 사채만기일	2029.09.11			
6. 이자지급방법	본 사채의 표면이자율은 0%이며, 만기 이전에 별도의 이자를 지급하지 아니한다.			
7. 원금상환방법	만기까지 보유하고 있는 본 사채의 원금에 대하여는 만기일인 2029년 09월 11일에 전자등록금액의 100.0000%(소수점 넷째자리 미만 절사)에 해당하는 금액을 일시에 상환한다. 단 만기일이 영업일이 아닌 경우에는 그 다음 영업일에 상환하고 원금 만기일 이후의 이자는 계산하지 아니한다.			
8. 사채발행방법	사모			
9. 전환에 관한 사항	전환비율 (%)	100		
	전환가액 (원/주)	2,911		
	전환가액 결정방법	본 사채 발행을 위한 이사회 결의일 전일로부터 소급한 1개월 가중산술평균주가, 1주일 가중산술평균주가 및 최근일 가중산술평균주를 산술평균한 가액과 최근일 가중산술평균주가 및 청약일(청약일이 없는 경우는 납입일) 전 제3거래일 가중산술평균주가 중 높은 가액으로 하되, 원단위 미만은 절상한다.		
	전환에 따라 발행할 주식	종류	대원전선주식회사 기명식 보통주	
주식수		3,435,245		

	주식총수 대비 비율(%)	4.29
전환청구기간	시작일	2025.09.11
	종료일	2029.08.11
전환가액 조정에 관한 사항	<p>가. 본 사채권을 소유한 자가 전환청구를 하기 전에 발행회사가 시가를 하회하는 발행가액으로 유상증자, 무상증자, 주식배당 및 준비금의 자본전입 등을 함으로써 주식을 발행하거나(단, 주식매수선택권의 행사로 인한 주식 발행은 제외한다.) 또는 시가를 하회하는 전환가액 또는 행사가액으로 전환사채 또는 신주인수권부사채를 발행하는 경우에는 아래와 같이 전환가격을 조정한다. 본 목에 따른 전환가액의 조정일은 유상증자, 무상증자, 주식배당, 준비금의 자본전입 등으로 인한 신주발행일 또는 전환사채 및 신주인수권부사채의 발행일로 한다.</p> <p>조정 후 전환가격 = 조정전 전환가격 × <math>\frac{A+Bx(C/D)}{A+B}</math></p> <p>A: 기발행주식수 B: 신발행주식수 C: 1주당발행가격 D: 시가</p> <p>다만, 위 산식 중 "기발행주식수"는 당해 조정사유가 발생하기 직전일 현재의 발행주식 총수로 하며, 전환사채 또는 신주인수권부사채를 발행할 경우 "신발행주식수"는 당해 사채 발행 시 전환가격으로 전부 주식으로 전환되거나 당해 사채 발행 시 행사가격으로 신주인수권이 전부 행사될 경우 발행될 주식의 수로 한다. 또한, 위 산식 중 "1주당 발행가격"은 주식분할, 무상증자, 주식배당의 경우에는 영(0)으로 하고, 전환사채 또는 신주인수권부사채를 발행할 경우에는 당해 사채 발행 시 전환가격 또는 행사가격으로 하며, 위 산식에서 "시가"라 함은 발행가격 산정의 기준이 되는 기준주가(유상증자 이외의 경우에는 조정사유 발생 전일을 기산일로 하여 계산한 기준주가) 또는 권리락 주가로 한다.</p> <p>나. 합병, 자본의 감소, 주식분할 및 병합 등에 의하여 전환가격의 조정이 필요한 경우에는 당해 합병 또는 자본의 감소 직전에 전액 전환되어 주식으로 발행되었더라면 본 사채권자가 가질 수 있었던 주식수에 따른 가치에 상응하도록 각각 그 비율을 고려하여 전환가격을 조정한다. 전환가액의 조정일은 합병, 자본의 감소, 주식분할 및 병합의 기준일로 한다. 발행회사가 이러한 조치를 하지 못함으로 인하여 사채권자가 손해를 입은 경우 발행회사는 그 손해를 배상하여야 한다. 또한, 발행회사는 사채권자의 권리에 불리한 영향을 미치게 되는 방식으로 합병, 분할 및 영업양수도 행위를 하여서는 아니 되며, 계속 상장을 유지할 의무를 부담한다.</p> <p>다. 감자 및 주식 병합 등 주식이 가치 상승사유가 발생하는 경우 감자 및 주식 병합 등으로 인한 조정비율만큼 상향하여 반영하는 조건으로 전환가액을 조정한다. 단, 감자 및 주식병합 등을 위한 주주총회 결의일 전일을 기산일로 하여 「증권의 발행 및 공시 등에 관한 규정」 제5-22조제1항 본문의 규정에 의하여 산정(제3호는 제외한다)한 가액(이하 "산정가액"이라 한다)이 액면가액 미만이면서 기산일 전에 전환가액을 액면가액으로 이미 조정한 경우(전환가액을 액면가액 미만으로 조정할 수 있는 경우는 제외한다)에는 조정 후 전환가액은 산정가액을 기준으로 감자 및 주식병합 등으로 인한 조정비율만큼 상향 조정한 가액 이상으로 조정한다.</p>	

		라. 위 가목 내지 다목에 의하여 조정된 전환가액이 주식의 액면가 이하일 경우에는 액면가를 전환가액으로 하며, 각 전환사채에 부여된 전환청구권의 행사로 인하여 발행할 주식의 발행가액의 합계액은 각 전환사채의 발행가액을 초과할 수 없다. 본 항에 의한 조정 후 전환가격 중 원 단위 미만은 절상한다.
시가하락에 따른 전환가액 조정	최저 조정가액 (원)	-
	최저 조정가액 근거	-
	발행당시 전환가액의 70% 미만으로 조정가능한 잔여 발행한도 (원)	-
9-1. 옵션에 관한 사항	<p>[사채권자의 조기상환청구권(Put Option)에 관한 사항]</p> <p>본 사채의 사채권자는 본 사채의 발행일로부터 24개월이 경과한 날인 2026년 09월 11일 및 이후 매 3개월에 해당하는 날을 지급일(이하 "조기상환지급일")로 하여 본 사채의 전자등록금액의 전부 또는 일부에 대하여 만기 전 조기상환을 청구할 수 있다. 단, 조기상환지급일이 영업일이 아닌 경우에는 그 다음 영업일에 상환하고 조기상환지급일 이후의 이자는 계산하지 아니한다. 발행회사는 조기상환지급일에 본 사채의 전자등록금액에 연 복리 0% 조기상환수익률을 가산한 금액을 지급한다.</p> <p>[발행회사의 매도청구권(Call Option)에 관한 사항]</p> <p>"해당사항 없음"</p> <p>Put Option에 관한 세부내용은 "22. 기타 투자판단에 참고할 사항"을 참고하시기 바랍니다.</p>	
10. 합병 관련 사항	-	
11. 청약일	2024.09.11	
12. 납입일	2024.09.11	
13. 납입방법	현금	
14. 대표주관회사	-	
15. 보증기관	-	
16. 담보제공에 관한 사항	-	
17. 이사회결의일(결정일)	2024.09.09	
- 사외이사 참석여부	참석 (명)	1
	불참 (명)	1
- 감사(감사위원) 참석여부	불참	
18. 증권신고서 제출대상 여부	아니오	
19. 제출을 면제받은 경우 그 사유	면제(사모발행에 의한 1년간 행사 및 분할금지)	
20. 당해 사채의 해외발행과 연계된 대차거래 내역 - 목적, 주식수, 대여자 및 차입자 인적사항, 예정처분시기, 대차조건(기간, 상환조건, 이율),상환방식, 당해 전환사채 발행과의 연계성, 수수료 등	-	
21. 공정거래위원회 신고대상 여부	미해당	

☞ 참조 : 2024.09.11 유상증자또는주식관련사채등의발행결과(자율공시)



(3) 미상환 신주인수권부사채 등 발행현황  
해당사항 없습니다.

(기준일 : 2024년 12월 31일 )

(단위 : 원, 주)

종류 \ 구분	회차	발행일	만기일	권면(전자등록) 총액	행사대상 주식의 종류	신주인수 권 행사 가능기간	행사조건		미상환 사채	미행사 신주 인수권	비고
							행사비율 (%)	행사가 액			
-	-	-	-	-	-	-	-	-	-	-	-
합계	-	-	-	-	-	-	-	-	-	-	-

**(4) 미상환 전환형 조건부자본증권 발행현황**  
**해당사항 없습니다.**

(기준일 : 2024년 12월 31일 )

(단위 : 원, 주)

구분	회사	발행일	만기일	권면(전자등록)총액	주식 전환의 사유	주식 전환의 범위	전환가액	주식전환으로 인하여 발행할 주식		비고
								종류	수	
-	-	-	-	-	-	-	-	-	-	-
합계	-	-	-	-	-	-	-	-	-	-

[채무증권의 발행 등과 관련된 사항]

**(5) 채무증권 발행실적**  
**해당사항 없습니다.**

(기준일 : 2024년 12월 31일 )

(단위 : 원, %)

발행회사	증권종류	발행방법	발행일자	권면(전자등록)총액	이자율	평가등급 (평가기관)	만기일	상환 여부	주관회사
-	-	-	-	-	-	-	-	-	-
합계	-	-	-	-	-	-	-	-	-

**(6) 기업어음증권 미상환 잔액**  
**해당사항 없습니다.**

(기준일 : 2024년 12월 31일 )

(단위 : 원)

잔여만기		10일 이하	10일초과 30일이하	30일초과 90일이하	90일초과 180일이하	180일초과 1년이하	1년초과 2년이하	2년초과 3년이하	3년 초과	합계
미상환 잔액	공모	-	-	-	-	-	-	-	-	-
	사모	-	-	-	-	-	-	-	-	-
	합계	-	-	-	-	-	-	-	-	-

(7) 단기사채 미상환 잔액  
해당사항 없습니다.

(기준일 : 2024년 12월 31일 )

(단위 : 원)

잔여만기		10일 이하	10일초과 30일이하	30일초과 90일이하	90일초과 180일이하	180일초과 1년이하	합 계	발행 한도	잔여 한도
미상환 잔액	공모	-	-	-	-	-	-	-	-
	사모	-	-	-	-	-	-	-	-
	합계	-	-	-	-	-	-	-	-

(8) 회사채 미상환 잔액  
해당사항 없습니다.

(기준일 : 2024년 12월 31일 )

(단위 : 원)

잔여만기		1년 이하	1년초과 2년이하	2년초과 3년이하	3년초과 4년이하	4년초과 5년이하	5년초과 10년이하	10년초과	합 계
미상환 잔액	공모	-	-	-	-	-	-	-	-
	사모	-	-	-	-	-	-	-	-
	합계	-	-	-	-	-	-	-	-

(9) 신종자본증권 미상환 잔액  
해당사항 없습니다.

(기준일 : 2024년 12월 31일 )

(단위 : 원)

잔여만기		1년 이하	1년초과 5년이하	5년초과 10년이하	10년초과 15년이하	15년초과 20년이하	20년초과 30년이하	30년초과	합 계
미상환 잔액	공모	-	-	-	-	-	-	-	-
	사모	-	-	-	-	-	-	-	-
	합계	-	-	-	-	-	-	-	-

(10) 조건부자본증권 미상환 잔액  
해당사항 없습니다.

(기준일 : 2024년 12월 31일 )

(단위 : 원)

잔여만기		1년 이하	1년초과 2년이하	2년초과 3년이하	3년초과 4년이하	4년초과 5년이하	5년초과 10년이하	10년초과 20년이하	20년초과 30년이하	30년초과	합 계
미상환 잔액	공모	-	-	-	-	-	-	-	-	-	-
	사모	-	-	-	-	-	-	-	-	-	-
	합계	-	-	-	-	-	-	-	-	-	-

(11) 사채관리계약 주요내용 및 충족여부 등  
해당사항 없습니다.

7-2. 증권의 발행을 통해 조달된 자금의 사용실적

(1) 사모자금의 사용내역

(기준일 : 2024년 12월 31일 )

(단위 : 원)

구 분	회차	납입일	주요사항보고서의 자금사용 계획		실제 자금사용 내역		차이발생 사유 등
			사용용도	조달금액	내용	금액	



## 8. 기타 재무에 관한 사항

### (1) 재무제표 재작성 등 유의사항

(가) 재무제표 재작성

- 해당사항 없습니다.

(나) 합병, 분할, 자산양수도, 영업양수도에 관한 사항

#### ※ 관계기업인 케이비즈사모투자전문회사 지분 양도

- (1) 양도일 : 2018년 10월 2일
- (2) 양도좌수 : 2,972,587,650좌(출좌비율21.39%)
- (3) 양도대금 : 이십사억원정

#### ※ 대원에프엠아이(주) 지분 양수

- (1) 취득일 : 2019년 07월 23일
- (2) 취득금액 : 2,900백만원(74.4%)

#### ※ 관계기업 지분 취득

- (1) 사명 : 신대원에너지(주)
- (2) 취득일 : 2020년 07월 02일
- (3) 취득금액 : 3,400백만원(20%)

#### ※ 관계기업 지분 처분

- (1) 사명 : 신대원에너지(주)
- (2) 처분일 : 2021년 12월 30일
- (3) 처분금액 : 7,700백만원(20%)

#### ※ 타법인 출자지분 취득 및 처분

- (1) 당사는 회생회사인 (주)대유글로벌을 2024년 12월 17일자로 (주)대유글로벌 전체 지분(52,000,000 주) 중 지분비율 46.54%에 해당하는 24,200,000주를 취득하였습니다.  
단, 법원회생중으로 2024년에는 당사의 종속사로는 편입되지 않았습니다.
- (2) 2025년 2월 6일 (주)대유글로벌 회생종결에 따라 당사의 주요 종속사로 편입되어 2025년 보고서상에는 주요 종속사로 표시할 예정이며 상호는 대원알텍(주)로 변경하였습니다.
- (3) 대원알텍(주) 지분중 9,800,000주를 2025년 02월 27일 당사의 특수관계자인 갑도물산(주) 양도하는 계약을 체결하고 이를 이행하였습니다.

(2) 대손충당금 설정현황

(가) 최근 3사업연도의 계정과목별 대손충당금 설정내역

(단위 : 백만원,%)

구 분	계정과목	채권 총액	대손충당금	대손충당금 설정률
제56기	매출채권	121,448	8,788	7.23
제55기	매출채권	132,103	6,670	5.05
제54기	매출채권	137,903	5,966	4.32

(나) 최근 3사업연도의 대손충당금 변동현황

(단위 : 백만원)

구 분	제56기	제55기	제54기
기초금액	6,670	5,966	8,392
손상차손	2,472	704	77
제각	(354)	-	(2,503)
연결실체의 변동	-	-	-
기말잔액	8,788	6,670	5,966

(다) 매출채권관련 대손충당금 설정방침

당사는 재무상태일 현재 매출채권에 대한 개별분석 및 과거의 대손경험률을 토대로 하여 예상되는 대손 추정액을 대손충당금으로 설정하고 있습니다.

계정과목	조건	설정율	비고
외상매출금	6개월이하	1%	개별분석에 따라 설정율이 변경될수 있음.
	6월~1년	4%	
	1년~3년	80%	
	3년이상	100%	
받을어음		1%	
부도어음	회수가능어음	10%	
	회수불능어음	100%	

(라) 당기말 현재 경과기간별 매출채권 및 기타채권 현황

(단위 : 백만원)

구 분		6월 이하	6월 초과 1년 이하	1년 초과 3년 이하	3년 초과	계
금 액	일반	110,505	347	727	9,869	121,448
	계	110,505	347	727	9,869	121,448
구성비율		90.98%	0.29%	0.60%	8.13%	100 %

(3) 재고자산 현황 등

(가) 최근 3사업연도의 재고자산의 사업부문별 보유현황

(단위 : 백만원)

사업부문	계정과목	제56기	제55기	제54기	비고
전 선	상품	11,532	13,594	12,209	
	제품	13,749	11,896	10,115	
	재공품	17,666	16,508	12,168	
	원재료	4,028	2,761	3,790	
	부재료	663	573	520	
	미착품	-	-	21	
	합 계		47,638	45,332	38,823
총자산대비 재고자산 구성비율(%) [재고자산합계÷기말자산총계×100]		20.99%	19.30%	15.78%	
재고자산회전율 [매출액÷{(기초재고+기말재고)÷2}]		11.9회	8.2회	16.1회	

(나) 재고자산의 실사내역 등

회사의 재고자산은 계속기록법과 재무상태표일 현재 실지재고조사에 의하여 그 수량을 파악하며 총평균법(미착품은 개별법)에 의하여 산정된 취득원가로 평가됨. 재고자산의 순실현가능가액이 취득원가보다 하락한 경우에는 순실현가능가액을 재무상태표가액으로 함. 외부감사기관 입회하의 재고자산실사는 매해 사업연도말 한번이며, 그 외 각 분기별 재고자산실사는 회사 자체적으로 실시합니다. 전기사업연도말 재고자산실사의 외부감사기관은 대주회계법인이 맡고 있었으며, 당기사업연도말 재고자산실사의 외부감사기관은 삼도회계법인이 맡고 있습니다.

#### (4) 금융상품의 공정가치평가

##### (가) 공정가치

연결회사는 재무상태표에 공정가치로 측정되는 금융상품에 대하여 공정가치 측정에 사용된 투입변수의 관측가능한 정도와 공정가치 측정치 전체에 대한 투입변수의 유의성에 기초하여 다음에서 설명하는 바와 같이 공정가치 측정치를 수준 1, 2 또는 3으로 분류하고 있습니다.

구분	투입변수의 유의성
수준 1	측정일에 동일한 자산이나 부채에 대한 접근 가능한 활성시장의 (조정되지 않은) 공시가격
수준 2	수준 1의 공시가격 이외에 자산이나 부채에 대해 직접적으로 또는 간접적으로 관측가능한 투입변수
수준 3	관측가능한 시장자료에 기초하지 않은, 자산이나 부채에 대한 투입변수(관측가능하지 않은 투입변수)

보고기간종료일 현재 공정가치로 측정되거나 공정가치가 공시되는 자산과 부채의 공정가치 서열체계 구분은 다음과 같습니다.

##### <당기말>

(단위 : 천원)

구분	수준1	수준2	수준3	합계
금융자산				
기타포괄손익-공정가치금융자산	-	-	12,155,447	12,155,447
금융부채				
파생상품부채	-	954	193,506	194,460

##### <전기말>

(단위 : 천원)

구분	수준1	수준2	수준3	합계
금융자산				
기타포괄손익-공정가치금융자산	-	-	25,200	25,200
금융부채				
파생상품부채	-	954	193,506	194,460

연결회사는 공정가치 서열체계에서 수준2으로 분류되는 금융상품에 대하여 다음의 가치평가법과 투입변수를 사용하고 있습니다.

<당기말>

(단위 : 천원)

구분	공정가치	수준	가치평가방법	유의적이지만 관측가능하지 않은 투입변수	유의적이지만 관측가능하지 않은 투입변수 범위
파생상품부채					
통화선도	-	2	시장접근법	환율	-

<전기말>

(단위 : 천원)

구분	공정가치	수준	가치평가방법	유의적이지만 관측가능하지 않은 투입변수	유의적이지만 관측가능하지 않은 투입변수 범위
파생상품부채					
통화선도	954	2	시장접근법	환율	-

연결회사는 공정가치 서열체계에서 수준3으로 분류되는 금융상품에 대하여 다음의 가치평가기법과 투입변수를 사용하고 있습니다.

<당기말>

(단위 : 천원)

구분	공정가치	수준	가치평가기법	유의적이지만 관측가능하지 않은 투입변수	유의적이지만 관측가능하지 않은 투입변수 범위
기타포괄손익-공정가치금융자산					
출자금	24,200	3	(주1)	-	-
지분증권	12,130,247	3	(주1)	-	-

(주1) 피투자회사의 공정가치를 결정하기 위한 정보가 제한적이라고 판단하여, 원가를 공정가치의 최선의 추정치로 판단하였습니다.

<전기말>

(단위 : 천원)

구분	공정가치	수준	가치평가기법	유의적이지만 관측가능하지 않은 투입변수	유의적이지만 관측가능하지 않은 투입변수 범위
기타포괄손익-공정가치금융자산					
출자금	25,200	3	(주1)	-	-
파생상품부채					
전환권 및 조기상환권	193,506	3	이항모형	할인율	6.200%
				변동성	26.770%

(주1) 피투자회사의 공정가치를 결정하기 위한 정보가 제한적이라고 판단하여, 원가를 공정가치의 최선의 추정치로 판단하였습니다.

(나) 금융상품

보고기간종료일 현재 금융상품의 범주별 내역은 다음과 같습니다.

<당기말>

(단위: 천원)

구분	상각후원가 측정(*)	당기손익- 공정가치 측정	기타포괄손익- 공정가치 측정	합계
금융자산:				
현금및현금성자산	2,599,930	-	-	2,599,930
단기금융상품	4,871,018	-	-	4,871,018
매출채권및기타채권	112,659,815	-	-	112,659,815
장기금융상품	10,000	-	-	10,000
기타포괄손익-공정가치금융자산	-	-	12,155,447	12,155,447
기타비유동자산	731,846	-	-	731,846
합계	120,872,609	-	12,155,447	133,028,056
금융부채:				
매입채무및기타채무	63,896,888	-	-	63,896,888
단기차입금	19,058,755	-	-	19,058,755
전환사채	8,781,249	-	-	8,781,249
합계	91,736,892	-	-	91,736,892

(\*) 경영진은 연결재무상태표 상 상각후원가로 측정되는 금융상품의 장부금액은 공정가치와 근사하다고 판단하고 있습니다.

<전기말>

(단위: 천원)

구분	상각후원가 측정(*)	당기손익- 공정가치 측정	기타포괄손익- 공정가치 측정	합계
금융자산:				
현금및현금성자산	12,853,290	-	-	12,853,290
단기금융상품	7,215,524	-	-	7,215,524
매출채권및기타채권	125,877,382	-	-	125,877,382
장기금융상품	10,000	-	-	10,000
기타포괄손익-공정가치금융자산	-	-	25,200	25,200
기타비유동자산	712,755	-	-	712,755
합계	146,668,951	-	25,200	146,694,151
금융부채:				
매입채무및기타채무	84,453,649	-	-	84,453,649
단기차입금	28,392,723	-	-	28,392,723
전환사채	3,382,351	-	-	3,382,351
파생상품부채	-	194,460	-	194,460

합계	116,228,723	194,460	-	116,423,183
----	-------------	---------	---	-------------

(\* ) 경영진은 연결채무상대표 상 상각후원가로 측정되는 금융상품의 장부금액은 공정가치와 근사하다고 판단하고 있습니다.



(다) 금융상품 손익

당기와 전기 중 금융상품 범주별 손익내역은 다음과 같습니다.

<당기>

(단위: 천원)

구분	상각후원가 측정	당기손익- 공정가치 측정	기타포괄손익- 공정가치 측정	합계
기타수익 및 금융수익:				
외환차익	1,499,125	-	-	1,499,125
외화환산이익	193,630	-	-	193,630
이자수익	510,526	-	-	510,526
통화선도거래이익	-	95,479	-	95,479
합계	2,203,281	95,479	-	2,298,760
기타비용 및 금융비용:				
대손상각비	2,472,140	-	-	2,472,140
외환차손	655,092	-	-	655,092
외화환산손실	307,020	-	-	307,020
이자비용	1,899,166	-	-	1,899,166
통화선도거래손실	-	538,185	-	538,185
파생상품평가손실	-	3,393,143	-	3,393,143
합계	5,333,418	3,931,328	-	9,264,746

<전기>

(단위: 천원)

구분	상각후원가 측정	당기손익- 공정가치 측정	기타포괄손익- 공정가치 측정	합계
기타수익 및 금융수익:				
외환차익	1,186,670	-	-	1,186,670
외화환산이익	92,242	-	-	92,242
이자수익	536,424	-	-	536,424
통화선도거래이익	-	529,703	-	529,703
파생상품평가이익	-	629,352	-	629,352
파생상품거래이익	-	47,002	-	47,002
합계	1,815,336	1,206,057	-	3,021,393
기타비용 및 금융비용:				
대손상각비	703,571	-	-	703,571
외환차손	779,464	-	-	779,464
외화환산손실	91,783	-	-	91,783
이자비용	3,036,977	-	-	3,036,977
통화선도거래손실	-	142,670	-	142,670

통화선도평가손실	-	954	-	954
파생상품거래손실	-	220,546	-	220,546
합계	4,611,795	364,170	-	4,975,965

### (5) 수주계약 현황

2024년 기말 현재 당사 재무제표에 중요한 영향을 미치는 장기공급계약 수주거래는 없습니다.

### (6) 유형자산 재평가

2011년 1월 1일을 기준으로 하여 유형자산중 토지에 대하여 재평가를 실시하였습니다. 독립적인 평가인이 시장에서 관측가능한 방법에 따라 평가한 공정가액은 12,932,648천원으로서, 원가모형으로 평가하였을 경우의 장부금액 3,586,947천원(재평가 전의 취득원가)과의 차액 중 가산할 일시적차이에 대한 이연법인세부채 2,056,054천원(22%)을 차감한 7,289,646천원은 이익잉여금에 반영되었습니다. 한편, 자산재평가로 인한 재평가잉여금은 주주배당에 제한이 있습니다.

## IV. 이사의 경영진단 및 분석의견

### 1. 예측정보에 대한 주의사항

당사가 본 경영진단의견서에서 미래에 발생할 것으로 예측하여 기재 또는 표시한 내용은 동 의견서 작성시점의 사건 및 재무성과에 대한 회사의 의견을 반영한 것입니다. 동 예측정보는 미래의 경영환경과 관련된 다양한 가정에 기초하고 있으며, 이러한 가정들은 동 의견서 작성시점의 합리적인 근거에 기초하였지만 외부 환경, 회사 내부경영과 관련된 요인 및 기타 변수로 인하여 결과적으로 부정확한 것으로 판명될 수도 있습니다.

당사는 동 의견서의 예측정보 작성시점 이후에 발생하는 위험 또는 불확실성을 반영하기 위하여 예측정보에 기재한 사항을 수정하는 정정보고서를 공시할 의무는 없습니다.

결론적으로, 이러한 주의문구는 모든 예측정보에 대하여 적용되며, 동 의견서상에서 회사가 예상한 결과 또는 사항이 실현되거나 회사가 당초에 예상한 영향이 발생한다는 확신을 제공할 수 없습니다. 동 의견서에 기재된 예측정보는 동 의견서 작성시점을 기준으로 작성한 것이며, 회사가 이러한 위험요인이나 예측정보를 업데이트할책임이 없음을 유의하시기 바랍니다.

### 2. 경영진단의 개요

2024년 세계경제는 이스라엘-하마스 전쟁, 러시아-우크라이나 전쟁의 지속과 인플레이션 압력 상승 및 금리인상에 의한 경기침체 리스크가 부각되고 또한, 미국-중국간 경제 갈등이 지속.심화되는 등 지정학적, 경제적 리스크로 인한 어려운 경영 여건이 지속되어 그 어느 때보다도 기업의 부담이 가중되고 어려움을 겪었던 한 해였습니다.

이로 인해 세계 경제 성장률 둔화 등 우리기업들의 고충은 더욱더 커질 것으로 예상됩니다.

당사는 이러한 경제여건의 악화 속에서도 이를 기회로 삼아 끊임없이 혁신하고 철저한 미래 지향적 사업방향으로 가격경쟁력을 확보해 새로운 수익창출로 이루어지도록 최선의 노력을 다하고 있으며, 전기자동차의 발전에 발 맞추어 자동차 전선의 매출 신장을 위하여 지속적 신규 설비 투자와 새로운 영업 활동으로 수익성이 높고 안정적인 물량 확보를 하여 수주목표 달성에 만전을 기하도록 하겠습니다.

### 3. 주요경영지표

#### (1) 안정성 지표

구 분	산 식	당 기	전 기
유 동 비 율	$\frac{\text{유동자산}}{\text{유동부채}} \times 100$	188.71%	156.19%
부 채 비 율	$\frac{\text{부채총계}}{\text{자본총계}} \times 100$	99.39%	134.11%

차입금의존도	차 입 금	8.40%	12.09%
	$\frac{\quad}{\quad} \times 100$ 총 자 산		

(2) 성장성 지표

구 분	산 식	당 기	전 기
매출액증가율	당기매출액	7.25%	△8.36%
	$\frac{\quad}{\quad} \times 100 - 100$ 전기매출액		
영업이익증가율	당기영업이익	9.20%	875.43%
	$\frac{\quad}{\quad} \times 100 - 100$ 전기영업이익		
당기순이익증가율	당기순이익	△29.32%	609.91%
	$\frac{\quad}{\quad} \times 100 - 100$ 전기순이익		

[△는 부(-)의 값임]

## 4. 연결재무상태 및 영업실적

### (1) 요약연결재무상태

(단위 : 백만원)

구분	제56기	제55기	증감률
[유동자산]	167,969	191,352	△12.2%
현금및현금성자산	2,600	12,853	△79.8%
단기금융상품	4,871	7,216	△32.5%
매출채권 및 기타채권	112,660	125,877	△10.5%
재고자산	47,638	45,332	5.1%
당기법인세자산	-	1	△100.0%
기타유동자산	200	73	176.0%
[비유동자산]	59,024	43,520	35.6%
장기금융상품	10	10	-
기타포괄손익 -공정가치측정금융자산	12,155	25	48,135.9%
관계기업투자주식	3,980	-	-
유형자산	38,122	36,689	△4.0%
무형자산	509	509	0.3%
투자부동산	781	743	5.1%
이연법인세자산	2,735	1,831	49.4%
기타비유동자산	732	713	2.7%
자산총계	226,993	243,872	△3.4%
[유동부채]	89,009	122,509	△27.3%
[비유동부채]	24,138	12,039	100.5%
부채총계	113,147	134,548	△15.9%
[지배기업 소유지분]	113,846	100,324	13.5%
자본금	38,800	37,293	4.0%
자본잉여금	12,874	6,122	110.3%
기타포괄손익누계액	1,039	298	249.1%
이익잉여금	61,133	56,611	8.0%
[비지배지분]			
자본총계	113,846	100,324	13.5%
부채와자본총계	243,872	245,959	△3.4%

[△는 부(-)의 값임]

### (가) 자산

2024년말 총자산은 226,993백만원으로서 전기말 234,872백만원 보다 7,879백만원이 감소하였습니다. 그 중 유동자산은 23,383백만원 감소, 비유동자산은 15,504백만원 증가하였습니다.

유동자산의 감소는 금융상품 및 매출채권의 감소가 주요원인이며, 비유동자산의 경우 전기 대비 투자활동으로 인한 기타포괄손익-공정가치 측정 금융자산의 취득이 주된 원인입니다.

(나) 부채

2024년말 총부채는 113,147백만원으로 전기말 134,548백만원 보다 21,400백만원 감소하였습니다. 그 중 유동부채는 33,500백만원 감소, 비유동부채는 12,100백만원 증가하였습니다.

유동부채의 감소는 매입채무 및 전환사채의 전환으로 인한 부채 인식 요소 감소가 주요원인이며, 비유동부채는 제26회 전환사채 신규발행 및 순확정급여부채의 증가가 주요원인입니다.

(다) 자본

자본은 113,846백만원으로 제25회차 전환사채의 보통주 전환으로 자본금 증가 및 이익잉여금의 증가가 주요원인입니다.

(2) 영업실적(연결기준)

(단위 : 백만원)

과 목	제56기	제55기	증감률
매출액	552,777	515,402	7.3%
매출원가	520,653	488,245	6.6%
매출총이익	32,125	27,157	18.3%
판매비와관리비	17,786	14,027	26.8%
영업이익	14,339	13,130	9.2%
기타수익	1,714	1,362	25.8%
기타비용	1,137	972	17.1%
금융수익	606	1,742	△65.2%
금융비용	5,830	3,400	71.4%
관계기업투자손실	20	-	-
법인세비용차감전순이익	9,670	11,862	△18.5%
법인세비용	2,876	2,249	27.8%
연결당기순이익	9,670	9,913	△29.3%
지배기업소유주지분	9,670	9,913	△29.3%
비지배지분	-	-	-
연결총포괄이익	5,263	8,725	△39.7%
지배기업소유주지분	5,263	8,725	△39.7%
비지배지분	-	-	-

[△는 부(-)의 값임]

영업실적을 살펴보면 매출액이 전년대비 37,375백만원 증가한 552,777백만원을 기록하였습니다. 매출액의 증가는 전년 대비 제품매출액이 39,129백만원 증가, 상품 매출액이 1,478백만원이 감소 하였습니다. 주요 원인으로서는 글로벌 기초 원재료의 안정화로 인하여 전체적인 판매가의 안정적인 흐름과 제품매출의 증가로 매출액은 증가하게 됩니다. 매출액 증가로 영업이익은 전년대비 1,208백만원 증가한 14,339백만원을 보였습니다. 이는 내부적 꾸준한 원가절감 노력과 안정적인 원재료 수급 노력으로 매출원가의 안정적 흐름이 이어지면서 영업이익의 신장이 이루어 졌습니다. 또한 당기순이익은 전년대비 2,818백만원 감소한 6,794백만원을 기록하였습니다.

## 5. 유동성 및 자금의 조달 등

### (1) 요약 현금흐름 정보

(단위 : 백만원)

구 분	제56기		제55기		비고
	금액	증감액	금액	증감액	
영업활동으로 인한 현금흐름	4,006	9,892	(5,887)	(37,732)	
투자활동으로 인한 현금흐름	(14,994)	(30,759)	15,765	37,485	
재무활동으로 인한 현금흐름	637	2,177	(1,540)	4,926	
현금및현금성 자산의증가(감소)	(10,352)	(18,690)	8,338	4,679	
기초의 현금및현금성자산	12,853	8,259	4,594	3,395	
현금및현금성자산의 환율변동효과	98	178	(79)	185	
기말의 현금 및 현금성자산	2,600	(10,253)	12,853	8,259	

### (2) 자금조달 현황

#### (가) 단기차입금 현황

(단위 : 천원)

구분	차입처	이자율	만기	당기말	전기말
일반자금대출	우리은행	3.33%	2025-09-05	4,000,000	4,000,000
소매금융일반자금대출	우리은행	4.84%	2025-11-07	548,755	-
일반자금대출	KEB하나은행	3.98%	2025-06-18	3,000,000	-
일반자금대출	신한은행	3.49%	2025-06-25	1,500,000	-
종합통장대출	신한은행	4.80%	2025-08-17	200,000	-
산업운영자금대출	운전자금대출	4.53%	2025-07-19	200,000	4,547,591
수출성장자금대출	수출입은행	4.03%	2025-04-30	5,000,000	-
일반자금대출	대원홀딩스㈜	4.38%	2025-08-14	110,000	-
일반자금대출	주요 경영진	4.25% ~ 4.55%	2025-04-05	4,500,000	12,000,000
일반자금대출(어음할인)	우리은행	-	-	-	4,433,342
일반자금대출(채권할인)	기업은행	-	-	-	3,411,790
합계				19,058,755	28,392,723

연결회사는 우리은행 등 금융기관과 상업어음 할인약정을 체결하였으며 연결회사의 매각 매출채권 중 만기가 미도래한 금액은 단기차입금으로 계상하고 있습니다.



(나) 전환사채 현황  
[전환사채 세부 현황]

(단위 : 천원)

구분	당기말	전기말
전환사채	10,000,000	3,500,000
상환할증금	-	127,519
전환권조정계정	(1,218,751)	(245,168)
합계	8,781,249	3,382,351

[전환사채의 주요 발행조건]

구분	제26회 무기명식 이권부 무보증 사모전환사채	제25회 무기명식 이권부 무보증 사모전환사채
액면금액	10,000,000,000원	5,000,000,000원
발행금액	10,000,000,000원	5,000,000,000원
발행일	2024년 09월 11일	2021년 05월 26일
만기일	2029년 09월 11일	2024년 05월 26일
표면이자율	-	-
만기이자율	-	1.20%
최초 전환가격	보통주 1주당 2,911원	보통주 1주당 1,583원
조정 후 전환가격	보통주 1주당 2,911원(유무상증자, 주식배당 및 준비금의 자본전입 등을 고려하여 전환가격 조정)	보통주 1주당 1,161원(유무상증자, 주식배당 및 준비금의 자본전입, 시가하락 등을 고려하여 전환가격 조정)
전환청구기간	2025년 09월 11일에서 2029년 08월 11일	2022년 05월 26일에서 2024년 04월 26일
조기상환청구권(풋옵션)	채권자는 사채발행후 2년이 되는 날인 2026년 09월 11일부터 만기일 3개월 전인 2029년 06월 11일까지 매 3개월이 되는 날마다 본 사채의 원금에 대해 만기 전 조기상환을 청구할 수 있음	채권자는 사채발행후 1년이 되는 날인 2022년 05월 26일부터 만기일 3개월 전인 2024년 02월 26일까지 매 3개월이 되는 날마다 본 사채의 원금에 대해 만기 전 조기상환을 청구할 수 있음
매도청구권(콜옵션)	-	발행회사는 사채발행후 1년이 되는 날인 2022년 05월 26일부터 만기일 3개월 전인 2024년 02월 26일까지 매 3개월이 되는 날마다 본 사채 권면총액 30%에 해당하는 금액의 한도 내에서 발행회사에게 상환하거나, 발행회사가 지정하는 제3자에게 매도하여 줄 것을 청구할 수 있음

연결회사가 시가 이하로 유상증자 등을 하거나 합병, 자본의 감소(감자 및 주식 병합 포함) 등에 의하여 전환가액의 조정이 필요한 경우와 이와 별도로 일정한 방법으로 산출된 주가가 기존 전환가액보다 낮은 경우 전환가액을 조정하게 됩니다.

[과생금융부채 장부금액]

(단위 : 천원)

구분	당기말	전기말
전환사채 전환권	-	150,060

[과생금융부채 관련손익]

(단위 : 천원)

구분	당기	전기
세전손익	9,670,304	11,862,187
평가손익	(3,436,589)	137,904
평가손익제외 세전손익	13,106,893	11,724,283

[전환사채로 인한 과생금융부채 내역]

(단위 : 천원)

구분	당기말	전기말
전환권 및 조기상환권	-	193,506

[전환사채로 인한 과생상품부채 변동내역]

(단위 : 천원)

구분	기초	발생	전환	평가손익	기말
전환권 및 조기상환권	193,506	-	(3,586,649)	3,393,143	-

## 6. 부외거래

※ 사업보고서 본문 'X I. 그 밖에 투자자 보호를 위하여 필요한 사항 2. 우발채무 등' 참조

## 7. 그 밖에 투자이사결정에 필요한 사항

### (1) 중요한 회계정책 및 추정에 관한 사항

※ 연결회사는 주식회사 등의 외부감사에 관한 법률 제5조 1항 1호에서 규정하고 있는 국제회계기준위원회의 국제회계기준을 채택하여 정한 회계처리기준인 한국채택국제회계기준에 따라 연결재무제표를 작성하였습니다.

연결회사가 채택한 중요한 회계정책은 동 사업보고서 본문 III. 재무제표에 관한 사항 중 3.연결재무제표 주석 에 포함된 2.중요한 회계정책을 참조하여 주시기 바랍니다.

### (2) 파생상품 및 위험관리정책에 관한 사항

※ 동 사업보고서 본문 II. 사업의 내용 중 아. 시장위험과 위험관리, 사. 파생상품 등에 관한 사항을 참조하여 주시기 바랍니다.

### (3) 법규상의 규제에 관한 사항

※ 동 사업보고서 본문 XI. 그 밖에 투자자 보호를 위하여 필요한 사항 중 2.우발 채무 등을 참조하여 주시기 바랍니다.

### (4) 환경 및 종업원 등에 관한 사항

※ 환경에 대한 관심이 높아짐에 따라 대기환경보전법 및 수질환경보전법에 의거 일반적인 법령을 준수하고 있습니다.

※ 동 사업보고서 본문 VIII. 임원 및 직원 등에 관한 사항 중 1. 임원 및 직원의 현황을 참조하여 주시기 바랍니다.

## V. 회계감사인의 감사의견 등

### 1. 외부감사에 관한 사항

#### (1) 회계감사인의 명칭 및 감사의견

사업연도	구분	감사인	감사의견	의견변형사유	계속기업 관련 중요한 불확실성	강조사항	핵심감사사항
제56기 (당기)	감사보고서	삼도회계법인	적정의견	해당사항 없음	해당사항 없음	해당사항 없음	매출채권 대손충당금 인식
	연결감사 보고서	삼도회계법인	적정의견	해당사항 없음	해당사항 없음	해당사항 없음	매출채권 대손충당금 인식
제55기 (전기)	감사보고서	삼도회계법인	적정의견	해당사항 없음	해당사항 없음	해당사항 없음	매출채권 대손충당금 인식
	연결감사 보고서	삼도회계법인	적정의견	해당사항 없음	해당사항 없음	해당사항 없음	매출채권 대손충당금 인식
제54기 (전전기)	감사보고서	대주회계법인	적정의견	해당사항 없음	해당사항 없음	해당사항 없음	재고자산 평가
	연결감사 보고서	대주회계법인	적정의견	해당사항 없음	해당사항 없음	해당사항 없음	재고자산 평가

#### (2) 감사용역 체결현황

(단위 : 백만원, 시간)

사업연도	감사인	내 용	감사계약내역		실제수행내역	
			보수	시간	보수	시간
제56기(당기)	삼도회계법인	반기·분기 별도 및 연결재무제표 검토, 중간감사, 기말감사 및 별도재무제표, 연결재무제표, 내부회계관리제도 등에 대한 감사	120,000	총1,174시간	120,000	총1,156시간
제55기(전기)	삼도회계법인	반기·분기 별도 및 연결재무제표 검토, 중간감사, 기말감사 및 별도재무제표, 연결재무제표, 내부회계관리제도 등에 대한 감사	120,000	총1,198시간	120,000	총1,198시간
제54기(전전기)	대주회계법인	반기·분기 별도 및 연결재무제표 검토, 중간감사, 기말감사 및 별도재무제표, 연결재무제표, 내부회계관리제도 등에 대한 감사	172,000	총1,700시간	172,000	총1,749시간

#### (3) 회계감사인과의 비감사용역 계약체결 현황

사업연도	계약체결일	용역내용	용역수행기간	용역보수	비고
제56기(당기)	-	-	-	-	-
제55기(전기)	-	-	-	-	-
제54기(전전기)	-	-	-	-	-

#### (4) 내부감사기구가 회계감사인과 논의한 결과

구분	일자	참석자	방식	주요 논의 내용
1	2024년 03월 18일	회사 : 감사, 재무담당임원, 회계담당자 감사인 : 업무수행이사, 담당회계사 1인	대면회의	감사계획, 감사인의 독립성, 재무제표에 대한 경영진의 책임, 핵심감사사항 등

2	2024년 07월 19일	회사 : 감사, 재무담당임원, 회계담당자 감사인 : 업무수행이사, 담당회계사 4인	대면회의	감사계획, 감사인의 독립성, 재무제표에 대한 경영진의 책임, 핵심감사사항 등
3	2024년 09월 12일	회사 : 감사, 재무담당임원, 회계담당자 감사인 : 업무수행이사, 담당회계사 4인	대면회의	내부회계관리제도 설계평가 감사현황보고 등
4	2024년 12월 20일	회사 : 감사, 재무담당임원, 회계담당자 감사인 : 업무수행이사, 담당회계사 4인	대면회의	내부회계관리제도 운영평가 감사현황보고 등
5	2025년 01월 24일	회사 : 감사, 재무담당임원, 회계담당자 감사인 : 업무수행이사, 담당회계사 4인	대면회의	기말감사총결보고, 감사인의 독립성, 핵심감사사항 등

(5) 조정협의회내용 및 재무제표 불일치정보  
해당사항 없습니다.

## 2. 내부통제에 관한 사항

### (1) 경영진의 내부회계 관리제도 효과성 평가 결과

사업연도	구분	운영실태 보고서 보고일자	평가 결론	중요한 취약점	시정조치 계획 등
제56기 (당기)	내부회계 관리제도	2025년01월20일	중요성의 관점에서 효과적으로 설계되어 운영되고 있다고 판 단	-	-
	연결내부회계 관리제도	-	-	-	-
제55기 (전기)	내부회계 관리제도	2024년02월10일	중요성의 관점에서 효과적으로 설계되어 운영되고 있다고 판 단	-	-
	연결내부회계 관리제도	-	-	-	-
제54기 (전전기)	내부회계 관리제도	2023년02월10일	중요성의 관점에서 효과적으로 설계되어 운영되고 있다고 판 단	-	-
	연결내부회계 관리제도	-	-	-	-

### (2) 감사(위원회)의 내부회계관리제도 효과성 평가 결과

사업연도	구분	평가보고서 보고일자	평가 결론	중요한 취약점	시정조치 계획 등
제56기 (당기)	내부회계 관리제도	2025년 01월 20일	중요성의 관점에서 효과적으로 설계되어 운영되고 있다고 판 단	-	-
	연결내부회계 관리제도	-	-	-	-
제55기 (전기)	내부회계 관리제도	2024년 02월 10일	중요성의 관점에서 효과적으로 설계되어 운영되고 있다고 판 단	-	-
	연결내부회계 관리제도	-	-	-	-
제54기 (전전기)	내부회계 관리제도	2023년 02월 10일	중요성의 관점에서 효과적으로 설계되어 운영되고 있다고 판 단	-	-
	연결내부회계 관리제도	-	-	-	-

### (3) 감사인의 내부회계관리제도 감사의견(검토결론)

사업연도	구분	감사인	유형 (감사/검토)	감사의견 또는 검토결론	지적사항	회사의 대응조치
제56기 (당기)	내부회계 관리제도	상도회계법인	감사	적정의견	해당사항 없음	해당사항 없음
	연결내부회계 관리제도	-	-	-	-	-
제55기	내부회계	상도회계법인	감사	적정의견	해당사항 없음	해당사항 없음

(전기)	관리제도					
	연결내부회계 관리제도	-	-	-	-	-
제54기 (전전기)	내부회계 관리제도	대주회계법인	감사	적정의견	해당사항 없음	해당사항 없음
	연결내부회계 관리제도	-	-	-	-	-

#### (4) 내부회계관리·운영조직 인력 및 공인회계사 보유현황

소속기관 또는 부서	총 원	내부회계담당인력의 공인회계사 자격증 보유비율			내부회계담당 인력의 평균경력월수
		내부회계 담당인력수(A)	공인회계사자격증 소지자수(B)	비율 (B/A*100)	
감사(위원회)	1	1	-	-	33
이사회	4	1	-	-	310
금융운용부서	4	4	-	-	218
회계부서	3	3	-	-	55
전산운영부서	3	1	-	-	386

#### (5) 회계담당자의 경력 및 교육실적

직책 (직위)	성명	회계담당자 등록여부	경력 (단위:년, 개월)		교육실적 (단위:시간)	
			근무연수	회계관련경력	당기	누적
내부회계 관리자 회계담당임원	이철호	-	31	373	-	-
회계실무책임자	이용희	등록	2	23	4	4



## VI. 이사회 등 회사의 기관에 관한 사항

### 1. 이사회에 관한 사항

#### (1) 이사회 구성 개요

당사의 이사회는 현재 사내이사 2인, 사외이사 2인으로 총 4인의 이사로 구성되어 있으며, 이사회 의장은 서명환 사내이사로 대표이사를 겸직하고 있습니다. 당사의 사업현황과 내부 상황에 대한 이해도가 가장 높은 이사로서 이사회 운영을 담당하기에 적합하다고 인정되고, 정관 및 이사회 결의에 따라 선임되었습니다. 이사회는 법령 또는 정관에서 정한 사항, 주주 총회로부터 위임받은 사항, 회사 경영의 기본방침 및 업무진행에 관한 주요사항을 심의, 결정합니다. 또한 이사회 내 별도의 위원회는 구성되어 있지 않습니다.

#### [사외이사 및 그 변동현황]

이사의 수 및 사외이사 수는 공시서류작성기준일 현재시점으로 작성하였으며, 사외이사 변동현황은 공시서류작성기준일이 속하는 사업연도의 개시일로부터 공시서류제출일까지의 기간동안 주주총회에서 선임되거나 해임 또는 중도퇴임한 때 그 수를 기재하였습니다.

(단위 : 명)

이사의 수	사외이사 수	사외이사 변동현황		
		선임	해임	중도퇴임
4	2	-	-	-

## (2) 중요의결사항 등

- 기간 : 2024.01.01 ~ 2024.12.31

회 차	개최일자	의 안 내 용	가결여부	대표이사	사내이사	사외이사	사외이사
				서명환 (출석율:100%)	서정석 (출석율:100%)	민경도 (출석율:88%)	채사병 (출석율:100%)
				찬반여부			
1	2024.01.26	금전 차입 건 - 차입대상명 : 서정석 - 차입금액 : 1,500,000,000원 - 차입기간 : 2024년 01월 26일 ~ 2025년 01월 26일 - 차입이자율 : 연 4.59% - 자금용도 : 운영자금	가결	찬성	찬성	찬성	찬성
2	2024.01.29	제55기 재무제표 및 연결재무제표 승인의 건 * 보고사항 내부회계관리자 및 상근감사의 내부회계관리제도 운영실태 평가 보고	가결	찬성	찬성	찬성	찬성
3	2024.02.22	제55기 정기주주총회 소집결정의 건 - 제55기 정기주주총회 소집에 관한 건	가결	찬성	찬성	불참	찬성
4	2024.03.13	금전 차입 건 - 차입대상명 : 서정석 - 차입금액 : 2,500,000,000원 - 차입기간 : 2024년 03월 13일 ~ 2025년 03월 13일 - 차입이자율 : 연 4.55% - 자금용도 : 운영자금	가결	찬성	찬성	찬성	찬성
5	2024.03.20	금전 차입 건 - 차입대상명 : 서정석 - 차입금액 : 4,500,000,000원 - 차입기간 : 2024년 03월 20일 ~ 2025년 03월 20일 - 차입이자율 : 연 4.55% - 자금용도 : 운영자금	가결	찬성	찬성	찬성	찬성
6	2024.04.05	금전 차입 건 - 차입대상명 : 서정석 - 차입연장금액 : 1,500,000,000원 - 차입연장기간 : 2024년 04월 05일 ~ 2025년 04월 05일 - 차입이자율 : 연 4.25% - 자금용도 : 운영자금	가결	찬성	찬성	찬성	찬성
7	2024.06.10	금전 차입 건 - 차입대상명 : 감도물산 - 차입금액 : 1,000,000,000원 - 차입기간 : 2024년 06월 10일 ~ 2025년 06월 10일 - 차입이자율 : 연 3.56% - 자금용도 : 운영자금	가결	찬성	찬성	찬성	찬성

8	2024.06.18	<p>금전 차입 건</p> <ul style="list-style-type: none"> <li>- 차입대상명 : 감도물산</li> <li>- 차입금액 : 1,000,000,000원</li> <li>- 차입기간 : 2024년 06월 18일 ~ 2025년 06월 18일</li> <li>- 차입이자율 : 연 3.56%</li> <li>- 자금용도 : 운영자금</li> </ul>	가결	찬성	찬성	찬성	찬성
9	2024.06.19	<p>금전 차입 건</p> <ul style="list-style-type: none"> <li>- 차입대상명 : 서명환</li> <li>- 차입금액 : 3,500,000,000원</li> <li>- 차입기간 : 2024년 06월 19일 ~ 2025년 06월 19일</li> <li>- 차입이자율 : 연 4.59%</li> <li>- 자금용도 : 운영자금</li> </ul>	가결	찬성	찬성	찬성	찬성
10	2024.07.25	<p>금전 차입 건</p> <ul style="list-style-type: none"> <li>- 차입대상명 : 감도물산(주)</li> <li>- 차입금액 : 1,000,000,000원</li> <li>- 차입기간 : 2024년 07월 25일 ~ 2025년 07월 25일</li> <li>- 차입이자율 : 연 3.56%</li> <li>- 자금용도 : 운영자금</li> </ul>	가결	찬성	찬성	찬성	찬성
11	2024.07.26	<p>금전 차입 건</p> <ul style="list-style-type: none"> <li>- 차입대상명 : 감도물산(주)</li> <li>- 차입금액 : 4,000,000,000</li> <li>- 차입기간 : 2024년 07월 26일 ~ 2025년 07월 26일</li> <li>- 차입이자율 : 연 3.56%</li> <li>- 자금용도 : 운영자금</li> </ul> <p>금전 차입 건</p> <ul style="list-style-type: none"> <li>- 차입대상명 : 서명환</li> <li>- 차입금액 : 2,000,000,000</li> <li>- 차입기간 : 2024년 07월 26일 ~ 2025년 07월 26일</li> <li>- 차입이자율 : 연 4.19%</li> <li>- 자금용도 : 운영자금</li> </ul>	가결	찬성	찬성	찬성	찬성
12	2024.08.14	<p>금전 차입 건</p> <ul style="list-style-type: none"> <li>- 차입대상명 : 대원홀딩스(주)</li> <li>- 차입금액 : 110,000,000원</li> <li>- 차입기간 : 2024년 08월 14일 ~ 2025년 08월 14일</li> <li>- 차입이자율 : 연 4.38%</li> <li>- 자금용도 : 운영자금</li> </ul>	가결	찬성	찬성	찬성	찬성
13	2024.08.21	<p>회생법인 (주)대유글로벌 인수참여에 관한 건</p> <ul style="list-style-type: none"> <li>- 진행주체 : 대원전선-WG컨소시엄(컨소시엄대표자 - 대원전선)</li> <li>- 매수대상 : 회생법인 (주)대유글로벌 신주인수</li> <li>- 매수방식 : 조건부투자계약 제안 공개입찰 후 최종인수자 선정 (회생절차 진행후 회생인가종료 후 인수)</li> </ul>	가결	찬성	찬성	찬성	찬성
14	2024.09.09	<p>제26회 무기명식 이권부 무보증 사모 전환사채발행 결정의 건</p> <ul style="list-style-type: none"> <li>- 사채 권면총액 : 10,000,000,000원</li> <li>- 사채발행일 : 2024.09.11</li> <li>- 사채만기일 : 2029.09.11.</li> <li>- 전환에 따른 발행주식 : 기명식 보통주</li> </ul>	가결	찬성	찬성	불참	찬성

15	2024.11.18	회생법인 (주)대유글로벌 인수를 위한 주주간계약 체결에 관한 건 - 대상회사 : (주)대유글로벌 - 주주구성 : 대원전선(주)/감도물산(주) /원터골드(사모집합투자기구설립시 지위양도)포함 컨소시엄 - 지분구성 : 최종 56,000,000주 중 대원전선 + 감도물산 합계 28,000,000주)	가결	찬성	찬성	찬성	찬성
16	2024.11.21	원터골드 모발리티 제일사모투자합자회사 지분 출자에 관한 건 - 출자회사 : 원터골드 모발리티 제일사모투자합자회사 - 출자 좌수 : 4,000,000,000 좌 - 투자대상기업 : 회생법인 (주)대유글로벌	가결	찬성	찬성	찬성	찬성
17	2024.12.03	회생법인 (주)대유글로벌 출자지분 인수에 관한 건 - 대상회사 : (주)대유글로벌 - 인수대상 : 신주인수권 52,000,000주 중/24,200,000주(46.54%)	가결	찬성	찬성	찬성	찬성

- 2020년 03월 30일, 51기정기주총에서 서명환 대표이사가 재선임 되었습니다.
- 2020년 03월 30일, 51기정기주총에서 민경도 사외이사가 신규선임 되었습니다
- 2022년 03월 28일, 53기정기주총에서 채사병 사외이사가 신규선임 되었습니다
- 2022년 03월 28일, 53기정기주총에서 정동기 사외이사가 임기만료 되었습니다.
- 2022년 03월 28일, 53기정기주총에서 서정석 사내이사가 재선임 되었습니다.
- 2023년 03월 27일, 54기정기주총에서 민경도 사외이사가 재선임 되었습니다

※ 결산일 이후 중요 의결사항 등 (2025.1.1 ~ 2.21)

회 차	개최일자	의 안 내 용	가결여부	대표이사	사내이사	사외이사	사외이사
				서명환 (출석율:100%)	서정석 (출석율:100%)	민경도 (출석율:100%)	채사병 (출석율:100%)
				찬반여부			
1	2025.01.20	제56기 재무제표 및 연결재무제표 승인의 건 * 보고사항 내부회계관리자 및 상근감사의 내부회계관리제도 운영실태 평가 보고	가결	찬성	찬성	찬성	찬성
2	2025.02.18	제56기 정기주주총회 소집결정의 건 - 제55기 정기주주총회 회의 목적사항 결정의 건	가결	찬성	찬성	찬성	찬성
3	2025.02.21	타법인 출자지분 처분의 건 - 처분대상 : (주)대유글로벌 - 처분지분 : 보통주 24,200,000주(46.54%) 중 9,800,000주 (18.85%) 처분 - 처분금액 : 4,900,000,000원/1주당 액면가액 500원 처분 - 거래상대방 : 갑도물산(주) - 계약예정일 : 2025년 02월 24일 - 거래종결일 : 2025년 02월 27일(거래대금 납입후 종결) - 처분목적 : 경영효율화	가결	찬성	찬성	찬성	찬성

(3) 이사의 독립성

(가) 이사의 선임

이사는 주주총회에서 선임하며, 주주총회에서 선임할 이사 후보자는 이사회가 선정하여 주주총회에 제출할 의안으로 확정하고 있습니다.

이사의 선임 관련하여 관련 법령과 정관에 의거 자격요건의 충족 여부를 확인하고 있습니다. 사내이사는 상시 관리하는 후보군 중 전문성과 리더십 사내문화의 이해 등 가장 적합한 인물을 후보로 선정하고, 사외이사는 산업에 대한 법무, 경제, 금융 등 전문분야에 대한 경력이 풍부하고, 회사 및 최대주주의 이해관계가 없이 독립적인 지위로 회사의 경영을 객관적으로 분석 감독할 수 있는 인물을 후보로 선정합니다. 또한 주주제안이 있는 경우, 이사회는 적법한 범위 내에서 이를 주주총회에 의안으로 제출하고 있습니다.

이와 같은 법령 및 정관 상 요건 준수 외에 이사선임에 대한 독립성 기준은 별도로 운영하고 있지는 않습니다.

이러한 절차에 따라 선임된 이사는 다음과 같습니다.

직명	성명	추천인	임기 (연임횟수)	선임배경	활동분야 (담당업무)	당해법인과 최근3년간 거래내역	최대주주 또는 주요주주의와의 관계
사내이사 (대표이사)	서명환	이사회	"23.03~"26.03 (8회 연임)	1999년 부터 현재까지 최고경영책임자를 역임한 회사 경영의 전문가로서 경영 전반에 대한 풍부한 경험과 경륜으로 사외이사와 사내이사간 의견을 조율하고 회사경영의 안정성을 확보할것으로 판단	경영전반 총괄	- 금전대여 230.0억 - 금전상환 234.4억 (상환은 이자금액 포함)	특수관계인
사내이사 (전무이사)	서정석	이사회	"22.03~"25.03 (2회연임)	2015년 부터 재직하면서 기초부터 다져온 업무역량을 바탕으로 당사의 미래지향적인 부분에 대한 기업가치를 제고하는데 기여할 것으로 판단	총괄	- 금전대여 220.0억 - 금전상환 181.7억 (상환은 이자금액 포함)	특수관계인
사외이사	채사병	이사회	"22.03~"25.03 (신규선임)	35년간의 기업의 영업 활동 및 대표로서의 이사회 경험을 바탕으로 실무적경험이나 전문지식을 보유한 후보로서, 대주주 및 특수관계자와 이해관계가 없으므로 법률적 견제 및 감시 감독의 역할을 수행할 사외이사로서 적임자로 평가됨.	경영전반	해당없음	해당없음
사외이사	민경도	이사회	"23.03~"26.03 (1회 연임)	서울지방법원 부장판사등 공직에23년간의 경험과 이후 변호사 및 법학교수로서 42년간 법조계에서 활동한 전문가로서 기업의 경영투명성 강화에 기여할 것으로 판단	경영전반	해당없음	해당없음

※상기 내용은 보고서 제출일 기준입니다

#### (4) 사외이사의 전문성

당사는 이사회를 담당하는 사내조직을 통하여 사외이사의 전문적인 직무수행이 가능하도록 지원하고 있습니다. 사외이사 교육을 따로 실시한 바는 없으나, 이사회 및 위원회 개최 시 해당 안건 내용을 충분히 검토할 수 있도록 사전에 자료를 제공하고 필요 시 별도의 설명을 하고 있으며, 기타 사내 주요 현안에 대해서도 정기적으로 정보를 제공하고 있습니다.

(가) 사외이사 지원조직 현황

(기준일 : 2024년 12월 31일)

부서(팀)명	직원수(명)	직위(근속연수)	주요 활동내역
금융운용팀	4	담당임원 1명 파트장 2명 팀원 1명 (평균 18년2개월)	- 주주총회, 이사회 운영지원 - 이사회 및 이사회 내 위원회 개최 - 부의 안건 및 보고 안건에 대한 사전 고지 및 설명 제공
회계팀	3	파트장 1명 팀원 2명 (평균 4년 7개월)	

[사외이사 교육 미실시 내역]

사외이사 교육 실시여부	사외이사 교육 미실시 사유
미실시	이사회 개최시에 해당 안건 내용을 충분히 검토할 수 있도록 관련 자료와 정보를 사전에 충분히 제공하고 있습니다.

## 2. 감사제도에 관한 사항

### (1) 감사위원 현황

성명	사외이사 여부	경력	회계·재무전문가 관련		
			해당 여부	전문가 유형	관련 경력
송성복	-	- 다음전선(주) 전무이사 - 한미전선(주) 상무이사	-	-	-

※ 2022년 03월 28일, 53기정기주총에서 송성복 감사가 신규선임 되었습니다.

### (2) 감사의 독립성

#### (가) 감사의 구성방법

당사는 본 보고서 제출일 현재 감사위원회를 별도로 설치하고 있지 않으며, 상법 제542조의 10의 1항 및 2항의 규정에 의해 적합한 자격을 갖춘 상근감사를 1인 이상 두고 있습니다. 감사를 선임함에 있어 상법 제409조 및 당사 정관 제41조의2 규정에 의거 의결권 있는 발행주식 총수의 3%를 초과하는 주식을 가진 주주는 그 초과하는 주식에 관하여 의결권을 행사하지 않았습니다.

#### (나) 감사의 감사업무에 필요한 경영정보접근을 위한 정관상 내용

[정관 41조의5(감사의 직무) 준용]

- 1) 감사는 이 회사의 회계와 사무를 감사한다.
- 2) 감사는 이사회에 출석하여 의견을 진술할 수 있다.
- 3) 감사는 회의의 목적사항과 소집의 이유를 기재한 서면을 이사회에 제출하여 임시총회의 소집을 청구할 수 있다.



4) 감사는 그 직무를 수행하기 위하여 필요한 때에는 자회사에 대하여 영업의 보고를 요구할 수 있다. 이 경우 자회사가 지체 없이 보고하지 아니 할 때 또는 그 보고의 내용을 확인할 필요가 있을 때에는 자회사의 업무와 재산상태를 조사할 수 있다.

**(3) 감사의 주요활동내역(이사회참석)**

- 기간 : 2024.01.01 ~ 2024.12.31

회 차	개최일자	의 안 내 용	가결여부	비고
1	2024.01.29	제55기 재무제표 및 연결재무제표 승인의 건 ※ 보고사항 내부회계관리자 및 상근감사의 내부회계관리제도 운영실태 평가 보고	가결	-
2	2024.02.22	제55기 정기주주총회 소집에 관한 건 - 제55기 정기주주총회 회의 목적사항 결정의 건	가결	-

※ 2022년 03월 28일, 53기정기주총에서 송성복 감사가 신규선임 되었습니다.

※ 결산일 이후 주요활동내역 (2025.01.01 ~ 2.21)

회 차	개최일자	의 안 내 용	가결여부	비고
1	2025.01.20	제56기 재무제표 및 연결재무제표 승인의 건 ※ 보고사항 내부회계관리자 및 상근감사의 내부회계관리제도 운영실태 평가 보고	가결	-
2	2025.02.18	제56기 정기주주총회 소집결정의 건 - 제56기 정기주주총회 회의 목적사항 결정의 건	가결	-

**[감사 교육 미실시 내역]**

감사 교육 실시여부	감사 교육 미실시 사유
미실시	향후 적합한 교육이 있을 시 교육을 실시할 예정이며, 회사의 현황 및 감사에 대한 필요한 정보는 수시로 제공하고 있음

#### (4) 감사 지원조직 현황

부서(팀)명	직원수(명)	직위(근속연수)	주요 활동내역
금융운용팀	4	담당임원 1명(31년1개월), 파트장 2명(평균 20년3개월) 팀원 1명(1년6개월)	경영전반에 관한 감사직무 수행지원
회계팀	3	파트장 1명(7년4개월) 팀원 2명(평균3년4개월)	재무제표 등 회계전반에 관한 감사직무 수행 지원

#### (5) 준법지원인 등 지원조직 현황

※당사는 본 보고서 작성일 현재 선임된 준법지원인이 없습니다.

### 3. 주주총회 등에 관한 사항

#### (1) 투표제도 현황

당사는 2024년말 현재 집중투표제를 배제하였으며, 서면투표제는 미도입 하였습니다.

2025년 3월 24일 제56기 정기주주총회에서 전자투표제를 도입 하였습니다.

[투표제도 현황]

(기준일 : 2024년 12월 31일 )

투표제도 종류	집중투표제	서면투표제	전자투표제
도입여부	배제	미도입	미도입
실시여부	55기 정기주총 미실시	55기 정기주총 미실시	55기 정기주총 미실시

※ 임시주총이 없었으므로 제55기주총기준으로 작성.

※ 2025년 3월 24일 제56기 정기주주총회에서 전자투표제를 도입하였습니다.

(전자투표제의 경우 상시 도입을 채택하고 있지 않습니다.)

#### (2) 소수주주권

당사는 공시대상기간 중 소수주주권이 행사된 경우가 없습니다.

#### (3) 경영권 경쟁

당사는 공시대상기간 중 회사의 경영지배권에 관하여 경쟁이 있었던 경우가 없습니다.

#### (4) 의결권 현황

(기준일 : 2024년 12월 31일 )

(단위 : 주)

구 분	주식의 종류	주식수	비고
발행주식총수(A)	보통주	74,979,175	-
	우선주	2,621,200	-
의결권없는 주식수(B)	보통주	-	-
	우선주	2,621,200	-
정관에 의하여 의결권 행사가 배제된 주식수(C)	보통주	-	-
	우선주	2,621,200	-
기타 법률에 의하여 의결권 행사가 제한된 주식수(D)	보통주	-	-
	우선주	-	-
의결권이 부활된 주식수(E)	보통주	-	-
	우선주	2,621,200	55기주총 미배당에 따라 의결권이 부활 됨
의결권을 행사할 수 있는 주식수 (F = A - B - C - D + E)	보통주	74,979,175	-
	우선주	2,621,200	-

#### (5) 주식사무

정관상 신주인수권의 내용	<p>①이 회사는 사채의 액면총액이 일천억원을 초과하지않는 범위내에서 다음 각 호의 경우 이사회 결의로 주주외의 자에게 신주인수권부사채를 발행할 수 있다.</p> <ol style="list-style-type: none"> <li>1. 신기술의 도입, 재무구조의 개선 등 회사의 경영상 목적을 달성하기 위하여 필요한 경우 제9조 제1항 외의 방법으로 특정한자(이 회사의 주주를 포함한다)에게 사채를 배정하기 위하여 사채인수의 청약을 할 기회를 부여하는 방식으로 신주인수권부사채를 발행하는 경우</li> <li>2. 제9조 제1항 외의 방법으로 불특정 다수인(이회사의 주주를 포함한다)에게 사채인수의 청약을 할 기회를 부여하고 이에 따라 청약을 한 자에 대하여 사채를 배정하는 방식으로 신주인수권부사채를 발행하는 경우</li> </ol> <p>② 제1항 2호의 방식으로 사채를 배정하는 경우에는 이사회 결의로 다음 각 호의 어느 하나에 해당 하는 방식으로 사채를 배정하여야 한다.</p> <ol style="list-style-type: none"> <li>1. 사채인수의 청약을 할 기회를 부여하는 자의 유형을 분류하지 아니하고 불특정 다수의 청약자에게 사채를 배정하는 방식</li> <li>2. 주주에 대하여 우선적으로 사채인수의 청약을 할 수 있는 기회를 부여하고 청약되지 아니한 사채가 있는 경우 이를 불특정 다수인에게 사채를 배정받을 기회를 부여하는 방식</li> <li>3. 투자매매업자 또는 투자중개업자가 인수인 또는 주선인으로서 마련한 수요예측 등 관계 법규에서 정하는 합리적인 기준에 따라 특정한 유형의 자에게 사채 인수의 청약을 할 수 있는 기회를 부여하는 방식</li> </ol> <p>③ 신주인수를 청구할 수 있는 금액은 사채의 액면총액을 초과하지 않는 범위 내에서 이사회가 정한다.</p>
------------------	--

	④ 신주인수권의 행사로 발행하는 주식은 보통주식으로 하고, 그 발행가액은 액면금액 또는 그이상의 가액으로 사채발행시 이사회가 정한다. ⑤ 신주인수권을 행사할 수 있는 기간은 당해 사채발행일후 1개월이 경과한 날부터 그 상환기일의 직전일로 한다. 단, 기간내에서 이사회 결의로서 신주인수권의 행사 기간을 조정할 수 있다.		
결산일	12월 31일	정기주주총회	2,3월중
주권의 종류	『주식·사채등의 전자등록에 관한 법률』에 따라 주권 및 신규인수권증서에 표시되어야 할 권리가 의무적으로 전자등록됨에 따라 "주권의종류"를 기재하지 않습니다.		
명의개서대리인	한국예탁결제원		
주주의 특전	해당사항없음.	공고게재신문	한국경제신문

### (6) 주주총회 의사록 요약

주총일자	안건	결의내용	비고
제55기 정기 주주총회 (2024.3.25)	1. 제55기 재무제표(이익잉여금처분계산서 포함) 및 연결재무제표 승인의 건 2. 이사보수한도 승인의 건 - 한도승인액 : 10억 3. 감사보수한도 승인의 건 - 한도승인액 : 2억	-원안대로 승인함 -원안대로 승인함 -원안대로 승인함	
제54기 정기 주주총회 (2023.3.27)	1. 제54기 재무제표(이익잉여금처분계산서 포함) 및 연결재무제표 승인의 건 2. 이사선임의 건(사내이사1명, 사외이사1명) 3. 이사보수한도 승인의 건 - 한도승인액 : 10억 4. 감사보수한도 승인의 건 - 한도승인액 : 2억	-원안대로 승인함 -원안대로 승인함 -원안대로 승인함 -원안대로 승인함	
제53기 정기 주주총회 (2022.3.28)	1. 제53기 재무제표(이익잉여금처분계산서 포함) 및 연결재무제표 승인의 건 2. 정관일부 변경의 건 - 공고방법 변경 3. 이사선임의 건(사내이사1명, 사외이사1명) 4. 감사선임의 건(상근감사1명) 5. 이사보수한도 승인의 건 - 한도승인액 : 10억 6. 감사보수한도 승인의 건 - 한도승인액 : 2억	-원안대로 승인함 -정족수 부족으로 자동부결됨 -원안대로 승인함 -원안대로 승인함 -원안대로 승인함	

제52기 정기 주주총회 (2021.3.29)	1.제52기재무제표(이익잉여금처분계산서 포함) 및 연결재무제표 승인의 건 2. 정관일부 변경의 건 - 정관 조문 변경 3.이사보수한도 승인의 건 - 한도승인액 : 10억 4.감사보수한도 승인의 건 - 한도승인액 : 2억	-원안대로 승인함 -원안대로 승인함 -원안대로 승인함 -원안대로 승인함	
제51기 정기 주주총회 (2020.3.30)	1.제51기재무제표(이익잉여금처분계산서 포함) 및 연결재무제표 승인의 건 2. 정관일부 변경의 건 - 집중투표제 배제 - 정관 조문 변경 3.이사선임의 건(사내이사1명, 사외이사1명) 4.이사보수한도 승인의 건 - 한도승인액 : 10억 5.감사보수한도 승인의 건 - 한도승인액 : 2억	-원안대로 승인함 -원안대로 승인함 -원안대로 승인함 -원안대로 승인함 -원안대로 승인함	

※ 당사는 공시대상기간 중 임시주주총회는 개최하지 않았습니다.

## VII. 주주에 관한 사항

### 1. 최대주주 및 특수관계인의 주식소유 현황

(기준일 : 2024년 12월 31일 )

(단위 : 주, %)

성명	관계	주식의 종류	소유주식수 및 지분율				비고
			기 초		기 말		
			주식수	지분율	주식수	지분율	
갑도물산(주)	본인	보통주	20,175,825	28.04	16,329,837	21.78	보통주에 대한 비율
서명환	특수관계인	보통주	1,189,845	1.65	2,208,780	2.95	보통주에 대한 비율
서정석	특수관계인	보통주	541,675	0.76	2,261,399	3.02	보통주에 대한 비율
SUH ANNY	특수관계인	보통주	450,000	0.62	1,041,989	1.38	보통주에 대한 비율
대원홀딩스(주)	특수관계인	보통주	23,909	0.03	0	0	보통주에 대한 비율
계		보통주	22,381,254	31.10	21,842,005	29.13	보통주에 대한 비율
		우선주	-	-	-	-	-

### 2. 최대주주의 주요경력 및 개요

#### (1) 최대주주(법인 또는 단체)의 기본정보

명칭	출자자수 (명)	대표이사 (대표조합원)		업무집행자 (업무집행조합원)		최대주주 (최대출자자)	
		성명	지분(%)	성명	지분(%)	성명	지분(%)
갑도물산	3	최운호	-	-	-	서명환	65.00
		-	-	-	-	-	-

## (2) 최대주주(법인 또는 단체)의 최근 결산기 재무현황

(단위 : 백만원)

구 분	법인 또는 단체의 명칭	갑도물산
	자산총계	129,418
	부채총계	59,454
	자본총계	69,964
	매출액	30,550
	영업이익	5,713
	당기순이익	5,090

※ 갑도물산 2023년 연결기준 재무현황입니다.

※ 갑도물산은 비상장법인으로 2024년 연결기준 재무현황 확정전입니다.

## (3) 사업현황 등 회사 경영 안정성에 영향을 미칠 수 있는 주요 내용

당사 최대주주인 갑도물산 주식회사는 1976년 5월 10일 삼대통상 주식회사로 설립되어 1982년 10월 22일에 상호를 갑도물산 주식회사로 변경하였습니다.

주로 주택사업 및 부동산임대업을 영위하고 있으며, 설립 후 수차의 증자를 거쳐 당기말 현재 납입자본금은 23억원입니다.

## (4) 최대주주 변동내역

- 공시대상기간 중 최대주주의 변동 사항은 없습니다.

# 3. 주식의 분포 현황

## (1) 주식 소유 현황

(기준일 : 2024년 12월 31일 )

(단위 : 주)

구분	주주명	소유주식수	지분율(%)	비고
5% 이상 주주	갑도물산	16,329,837	21.04	총 주식수 대비 비율
	-	-	-	-
우리사주조합		-	-	-

※ 가장 최근의 주주명부폐쇄일(2024.12.31)기준 현황입니다.

※ 소유주식은 의결권 있는 주식

(기타 법률에 의해 의결권 행사가 제한된 주식도 포함) 기준입니다.

※ 소액주주는 총발행주식수의 100분의 1에 미달하는 주식을 소유한 주주 기준입니다.

## (2) 소액주주 현황

(기준일 : 2024년 12월 31일 )

(단위 : 주)



구 분	주주			소유주식			비 고
	소액 주주수	전체 주주수	비율 (%)	소액 주식수	총발행 주식수	비율 (%)	
소액주주	62,223	63,385	98.17	51,610,412	77,600,375	66.51	-

- ※ 상기 소액주주현황은 '24년 12월말 주주명부 기준이며, 공시서류 제출일 현재 소액주주현황과 차이가 발생할 수 있습니다.
- ※ 소유주식은 의결권 있는 주식(기타 법률에 의해 의결권 행사가 제한된 주식도 포함) 기준입니다.
- ※ 소액주주는 총발행주식수의 100분의 1에 미달하는 주식을 소유한 주주 기준입니다.

## 4. 주식사무

정관상 신주인수권의 내용	<p>①이 회사는 사채의 액면총액이 일천억원을 초과하지 않는 범위내에서 다음 각 호의 경우 이사회 결의로 주주외의 자에게 신주인수권부사채를 발행할 수 있다.</p> <p>1. 신기술의 도입, 재무구조의 개선 등 회사의 경영상 목적을 달성하기 위하여 필요한 경우 제9조 제1항 외의 방법으로 특정한자(이 회사의 주주를 포함한다)에게 사채를 배정하기 위하여 사채인수의 청약을 할 기회를 부여하는 방식으로 신주인수권부사채를 발행하는 경우</p> <p>2. 제9조 제1항 외의 방법으로 불특정 다수인(이회사의 주주를 포함한다)에게 사채인수의 청약을 할 기회를 부여하고 이에 따라 청약을 한 자에 대하여 사채를 배정하는 방식으로 신주인수권부사채를 발행하는 경우</p> <p>② 제1항 2호의 방식으로 사채를 배정하는 경우에는 이사회 결의로 다음 각 호의 어느 하나에 해당 하는 방식으로 사채를 배정하여야 한다.</p> <p>1. 사채인수의 청약을 할 기회를 부여하는 자의 유형을 분류하지 아니하고 불특정 다수의 청약자에게 사채를 배정하는 방식</p> <p>2. 주주에 대하여 우선적으로 사채인수의 청약을 할 수 있는 기회를 부여하고 청약되지 아니한 사채가 있는 경우 이를 불특정 다수인에게 사채를 배정받을 기회를 부여하는 방식</p> <p>3. 투자매매업자 또는 투자중개업자가 인수인 또는 주선인으로서 마련한 수요예측 등 관계 법규에서 정하는 합리적인 기준에 따라 특정한 유형의 자에게 사채 인수의 청약을 할 수 있는 기회를 부여하는 방식</p> <p>③ 신주인수를 청구할 수 있는 금액은 사채의 액면총액을 초과하지 않는 범위 내에서 이사회가 정한다.</p> <p>④ 신주인수권의행사로 발행하는 주식은 보통주식으로 하고, 그 발행가액은 액면금액 또는 그이상의 가액으로 사채발행시 이사회가 정한다.</p> <p>⑤ 신주인수권을 행사할 수 있는 기간은 당해 사채발행일후 1개월이 경과한 날부터 그 상환기일의 직전일로 한다. 단, 기간내에서 이사회 결의로 신주인수권의 행사 기간을 조정할 수 있다.</p>		
결산일	12월 31일	정기주주총회	2,3월중
주권의 종류	『주식·사채등의 전자등록에 관한 법률』에 따라 주권 및 신구인수권증서에 표시되어야 할 권리가 의무적으로 전자등록됨에 따라 "주권의종류"를 기재하지 않습니다.		
명의개서대리인	한국예탁결제원		
주주의 특전	해당사항없음.	공고게재신문	한국경제신문

## 5. 최근 6개월 간의 주가 및 주식 거래실적

(단위 : 원,천주)

종 류			2024년 07월	08월	09월	10월	11월	12월
보통주	주가	최 고	4,275	3,445	3,065	3,070	3,055	3,345
		최 저	3,180	2,780	2,660	2,740	2,545	2,235
		평 균	3,830	3,144	2,881	2,910	2,785	2,801
	거래량	최고(일)	62,402.1	23,583.7	15,536.0	3,940.3	4,102.3	76,136.9
		최저(일)	2,195.8	1,454.1	1,077.5	604.5	545.0	652.9
		월 간	291,914.6	111,670.8	49,638.9	25,042.4	29,656.0	251,841.0
우선주	주가	최 고	5,810	4,865	4,215	4,100	3,740	5,470
		최 저	4,490	4,140	3,680	3,665	3,075	2,635
		평 균	5,289	4,383	3,893	3,908	3,368	3,678
	거래량	최고(일)	1,535.6	1,708.9	1,096.8	71.0	57.5	4,571.1
		최저(일)	38.9	45.0	23.9	10.8	4.9	9.2
		월 간	6,578.1	4,309.6	2,189.9	470.5	472.6	17,627.5

※ 주가는 해당 일자의 종가 기준입니다.

## VIII. 임원 및 직원 등에 관한 사항

### 1. 임원 및 직원 등의 현황

#### (1) 임원 현황

(기준일 : 2023년 12월 31일 )

(단위 : 주)

성명	성별	출생년월	직위	등기임원 여부	상근 여부	담당 업무	주요경력	소유주식수		최대주주와의 관계	재직기간	임기 만료일
								의결권 있는 주식	의결권 없는 주식			
서명환	남	1955년 09월	대표 이사	사내이사	상근	총괄	- 한양대 석유공학과 졸업 - 감도물산 대표이사 사장 - 대원전선 대표이사 회장	2,208,780	-	대표이사	25년10개월	2026.03.27
서정석	남	1985년 12월	전무	사내이사	상근	총괄	- Fairleigh Dickinson University 인문학과 졸업 - 대원에프앤아이 대표이사 - 대명전선 대표이사	2,261,399	-	특수관계자	10년6개월	2025.03.28
송성복	남	1961년 08월	감사	감사	상근	감사	- 다음전선 전무이사 역임 - 한미전선 상무이사 역임	-	-	없음	2년9개월	2025.03.28
채사병	남	1954년 09월	사외 이사	사외이사	비상근	-	- 한화 L&C 대표 역임 - 한화 L&C 상근고문 - 원 학교법인 영풍학원 비상근감사	-	-	없음	2년9개월	2025.03.28
민경도	남	1955년 02월	사외 이사	사외이사	비상근	-	- 서울대 법대 졸업 - 서울중앙지방법원 부장판사 - 아주대 법학전문대학원 교수	-	-	없음	4년9개월	2026.03.27
송재락	남	1957년 11월	부사장	미등기	상근	총괄	- 한양대 전기공학과 졸업 - 대원전선 상무 - 대원전선 전무	-	-	없음	-	-
김성준	남	1961년 06월	전무	미등기	상근	공장	- 동서울고등학교 졸업 - 대원전선 이사 - 대원전선 상무	-	-	없음	-	-
박주은	남	1955년 06월	상무	미등기	상근	설비	- 인천공업전문대 전기공학과 졸업 - 대원전선 부장	-	-	없음	-	-
이철호	남	1966년 10월	상무	미등기	상근	자금/회계 총괄	- 수원대학교 대학원 회계학 졸업 - 대원전선 담당장	-	-	없음	-	-
조성철	남	1967년 02월	상무	미등기	상근	영업 총괄	- 성균관대 기계공학과 졸업 - 대원전선 담당장	-	-	없음	-	-
장세창	남	1967년 07월	상무	미등기	상근	생산관리 총괄	- 수원공업전문대 전자과 졸업 - 대원전선 담당장	-	-	없음	-	-
유 훈	남	1969년 02월	상무	미등기	상근	민수영업 총괄	- 우석대 물리학과 졸업 - 대원전선 담당장	-	-	없음	-	-

※ 2022년 3월 28일 제53기 주주총회를 통해 이봉영 상근감사, 정동기 사외이사는 임기가 만료되었습니다.

※ 2022년 3월 28일 제53기 주주총회를 통해 서정석 사내이사가 재선임 되었으며, 채사병 사외이사 및 송성복 감사가 신규선임 되었습니다.

※ 2022년 4월 1일 사내 승진 인사발령을 통하여 이철호 상무, 조성철 상무가 신규임원으로 발령을 받았습니다.

※ 2023년 3월 27일 제54기 주주총회를 통해 민경도 사외이사가 재선임 되었으며, 서명환 사내이사가 대표이사로 재선임 되었습니다.

※ 2024년 사내 승진 인사발령을 통하여 장세창 상무, 유 훈 상무가 신규임원으로 발령을 받았습니다.

## (2) 등기임원 선임 후보자 및 해임 대상자 현황

(기준일 : 2024년 12월 31일 )

구분	성명	성별	출생년월	사외이사 후보자 해당여부	주요경력	선·해임 예정일	최대주주와의 관계
선임	서정석	남	1985년 12월	사내이사	- Fairleigh Dickinson University 인문학과 졸업 - 대원에프엠아이 대표이사 - 대명전선 대표이사	2025년 03월 24일	특수관계자
선임	채사병	남	1954년 09월	사외이사	- 한화 L&C 대표 역임 - 한화 L&C 상근고문 - 현 학교법인 영풍학원 비상근감사	2025년 03월 24일	없음
선임	송성복	남	1961년 08월	상근감사	- 다음전선 전무이사 역임 - 한미전선 상무이사 역임	2025년 03월 24일	없음

※ 등기임원 선임 대상자는 보고서 제출일 이후 개최 예정인 제56기 정기주주총회의 안건으로 상정되어 있습니다.

## (3) 미등기임원의 변동

- 보고기간종료일 기준 미등기임원의 변동내역은 없습니다.

#### (4) 직원 등 현황

(기준일 : 2024년 12월 31일 )

(단위 : 천원)

직원										소속 외 근로자			비고
사업부문	성별	직 원 수					평 균 근속연수	연간급여 총 액	1인평균 급여액	남	여	계	
		기간의 정함이 없는 근로자		기간제 근로자		합 계							
		전체	(단시간 근로자)	전체	(단시간 근로자)								
전선	남	151	-	-	-	151	11년 8개월	10,792,043	71,470				-
전선	여	6	-	-	-	6	10년 5개월	345,728	57,621	-	-	-	-
합 계		157	-	-	-	157	11년 6개월	11,137,770	70,941				-

#### (5) 미등기임원 보수 현황

(기준일 : 2024년 12월 31일 )

(단위 : 천원)

구 분	인원수	연간급여 총액	1인평균 급여액	비고
미등기임원	7	731,661	104,523	-

※ 인원수는 작성기준일 현재 재임 중인 임원을 기준으로 하였으며, 급여 총액과 1인 평균 급여액은 「소득세법」 제20조에 따라 관할 세무서에 제출하는 근로소득지급명세서의 근로소득 기준입니다.

## 2. 임원의 보수 등

<이사·감사 전체의 보수현황>

### (1) 주주총회 승인금액

(단위 : 천원)

구 분	인원수	주주총회 승인금액	비고
이사(사외이사포함)	4	1,000,000	-
감사	1	200,000	-

- ※ 인원수는 당해 사업연도에 재임 또는 퇴임한 등기이사·사외이사·감사 기준입니다.
- ※ 주주총회 승인금액은 「상법」 제388조와 당사 정관에 따라 2024년 3월 25일 주주총회 결의를 통해 승인받은 이사(퇴임이사 포함)의 보수 한도입니다.
- ※ 2025년 이사 보수 한도는 제56기 정기 주주총회('25.3.24일)에서 이사 보수한도 승인 안건으로 1,000백만원으로 상정할 예정입니다.
- ※ 2025년 감사 보수 한도는 제56기 정기 주주총회('25.3.24일)에서 감사 보수한도 승인 안건으로 200백만원으로 상정할 예정입니다.

### (2) 보수지급금액

#### (2-1) 이사·감사 전체

(단위 : 천원)

인원수	보수총액	1인당 평균보수액	비고
5	692,031	138,406	-

- ※ 당해 사업연도에 재임 또는 퇴임한 등기이사·사외이사·감사 기준입니다.
- ※ 인원수는 작성기준일 현재 기준입니다.
- ※ 보수총액은 당해 사업연도 중 신규 선임 또는 퇴임한 이사의 미등기임원 재임시 보수 금액을 포함하여 산정하였으며, 「소득세법」 상 소득 금액(제20조 근로소득, 제21조 기타소득, 제22조 퇴직소득)입니다.

#### (2-2) 유형별

(단위 : 천원)

구 분	인원수	보수총액	1인당 평균보수액	비고
등기이사 (사외이사, 감사위원회 위원 제외)	2	600,231	300,116	-
사외이사 (감사위원회 위원 제외)	2	61,200	30,600	-
감사위원회 위원	-	-	-	-
감사	1	30,600	30,600	-

- ※ 당해 사업연도에 재임 또는 퇴임한 등기이사·사외이사·감사위원회 위원 기준입니다.

※ 인원수는 작성기준일 현재 기준입니다.

※ 보수총액은 당해 사업연도 중 신규 선임 또는 퇴임한 이사의 미등기임원 재임 시 보수 금액을 포함하여 산정하였으며, 「소득세법」상 소득 금액 (제20조 근로소득, 제21조 기타소득, 제22조 퇴직소득)입니다.



(3) 보수지급기준

(단위 : 천원)

이름	보수의 종류		총액	산정기준 및 방법
서명환 대표이사	근로소득	급여	477,027	- 임원보수규정에 의거 매년 책정되어진 연간보수 총액에서 1/12분을 매월(12개월) 지급하였음
		상여	600	- 임원보수규정에 의거 하기휴가, 구정 연휴 연 2회에 300,000원 씩 2회 귀성비 지급 - 전년 대비 영업이익, 경상이익 등의 경영전반의 지표상승으로 일시적 성과급 지급
		주식매수선택권 행사이익	-	-
		기타 근로소득	-	-
	퇴직소득	-	-	-
	기타소득	-	-	-
서정석 사내이사	근로소득	급여	122,004	- 임원보수규정에 의거 매년 책정되어진 연간보수 총액에서 1/12분을 매월(12개월) 지급하였음임원보
		상여	600	- 임원보수규정에 의거 하기휴가, 구정 연휴 연 2회에 300,000원 씩 2회 귀성비 지급 - 전년 대비 영업이익, 경상이익 등의 경영전반의 지표상승으로 일시적 성과급 지급
		주식매수선택권 행사이익	-	-
		기타 근로소득	-	-
	퇴직소득	-	-	-
	기타소득	-	-	-
민경도 사외이사	근로소득	급여	30,000	- 임원보수규정에 의거 매년 책정되어진 연간보수 총액에서 1/12분을 매월(12개월) 지급하였음임원보
		상여	600	- 임원보수규정에 의거 하기휴가, 구정 연휴 연 2회에 300,000원 씩 2회 귀성비 지급
		주식매수선택권 행사이익	-	-
		기타 근로소득	-	-
	퇴직소득	-	-	-
	기타소득	-	-	-
채사병 사외이사	근로소득	급여	30,000	- 임원보수규정에 의거 매년 책정되어진 연간보수 총액에서 1/12분을 매월(12개월) 지급하였음임원보
		상여	600	- 임원보수규정에 의거 하기휴가, 구정 연휴 연 2회에 300,000원 씩 2회 귀성비 지급
		주식매수선택권 행사이익	-	-
		기타 근로소득	-	-
	퇴직소득	-	-	-
	기타소득	-	-	-
송성복	근로소득	급여	30,000	- 임원보수규정에 의거 매년 책정되어진

감사			연간보수 총액에서 1/12분을 매월(12개월) 지급하였음임원보
	상여	600	- 임원보수규정에 의거 하기휴가, 구정 연휴 연 2회에 300,000원 씩 2회 귀성비 지급
	주식매수선택권 행사이익	-	-
	기타 근로소득	-	-
	퇴직소득	-	-
	기타소득	-	-

<보수지급금액 5억원 이상인 이사·감사의 개인별 보수현황>

(1) 개인별 보수지급금액

(단위 : 천원)

이름	직위	보수총액	보수총액에 포함되지 않는 보수
-	-	-	-
-	-	-	-

※ 현재 개인별 보수지급금액이 5억원 이상인 임원이 없습니다.

(2) 산정기준 및 방법

(단위 : )

이름	보수의 종류	총액	산정기준 및 방법
	근로소득	급여	-
		상여	-
		주식매수선택권 행사이익	-
		기타 근로소득	-
	퇴직소득	-	
	기타소득	-	

※ 현재 개인별 보수지급금액이 5억원 이상인 임원이 없습니다.

<보수지급금액 5억원 이상 중 상위 5명의 개인별 보수현황>

(1) 개인별 보수지급금액

(단위 : 천원)

이름	직위	보수총액	보수총액에 포함되지 않는 보수
-	-	-	-
-	-	-	-

※ 현재 개인별 보수지급금액이 5억원 이상인 임원이 없습니다.

## (2) 산정기준 및 방법

(단위 : )

이름	보수의 종류	총액	산정기준 및 방법
	근로소득	급여	-
		상여	-
		주식매수선택권 행사이익	-
		기타 근로소득	-
	퇴직소득	-	
	기타소득	-	

※ 현재 개인별 보수지급금액이 5억원 이상인 임원이 없습니다.

## (3) 주식매수선택권의 부여 및 행사현황

2024년 12월 31일 기준으로 잔여 주식선택권은 없습니다.

## IX. 계열회사 등에 관한 사항

### 1. 계열회사 현황

(기준일 : 2024년 12월 31일 )

(단위 : 사)

기업집단의 명칭	계열회사의 수		
	상장	비상장	계
대원전선(주)	-	5	5

※상세 현황은 '상세표-2. 계열회사 현황(상세)' 참조

※ 계열사 신대원에너지(주)는 2021년 12월 03일자로 출자증권 처분결정.

참고 : 전자공시시스템(<http://dart.fss.or.kr>) 2021년12월03일 주요사항보고서  
(타법인주식 및 출자증권처분 결정)

※ 2024년 12월 04일 윈터골드모빌리티제일호사모투자 합자회사 출자지분(40억좌) 취득

### 2. 타법인출자 현황

(기준일 : 2024년 12월 31일 )

(단위 : 백만원)

출자 목적	출자회사수			총 출자금액			
	상장	비상장	계	기초 장부 가액	증가(감소)		기말 장부 가액
					취득 (처분)	평가 손익	
경영참여	-	3	3	21,627	-	1,372	22,999
일반투자	-	1	1	24	-	-	24
단순투자	-	1	1	-	4,000	-20	3,980
계	-	-	-	21,651	-	335	27,003

※상세 현황은 '상세표-3. 타법인출자 현황(상세)' 참조

※ 계열사 신대원에너지(주)는 2021년 12월 30일자로 출자증권 처분.

참고 : 전자공시시스템(<http://dart.fss.or.kr>) 2021년12월03일 주요사항보고서  
(타법인주식 및 출자증권처분 결정)

※ 2024년 12월 04일 윈터골드모빌리티제일호사모투자 합자회사 출자지분(40억좌) 취득

#### ※ 결산일 이후 주요계열사의 변동내역

(1) 당사는 회생회사인 (주)대유글로벌을 2024년 12월 17일자로 (주)대유글로벌 전체지분(52,000,000 주) 중 지분비율 46.54%에 해당하는 24,200,000주를 취득하였습니다.

단, 법원회생중으로 2024년에는 당사의 종속사로는 편입되지 않았습니다.

\*\* 참고 : 전자공시시스템(<http://dart.fss.or.kr>) 2024년12월03일 주요사항보고서  
(타법인주식 및 출자증권처분 결정)

- (2) 2025년 2월 6일 (주)대유글로벌 회생종결에 따라 당사의 주요 종속사로 편입되어 2025년 정기보고 부터 주요 종속사로 표시할 예정이며 상호는 대원알텍(주)로 변경하였습니다.
- (3) 대원알텍(주) 지분중 9,800,000주를 2025년 02월 27일 당사의 특수관계자인 갑도물산(주) 양도하는 계약을 체결하고 이를 이행하였습니다.

### 3. 회사와 계열회사간 임원 겸직 현황

성명	겸직현황	비고
서명환	대원전선(주) 회장, 갑도물산(주) 이사, 위해금융전선(유) 대표이사, 대원에프엠아이(주) 이사, 대명전선(주) 이사	-
서정석	대원에프엠아이(주) 대표이사, 대명전선(주) 이사 대원전선 이사, 위해금융전선(유) 이사	-

## X. 대주주 등과의 거래내용

### 1. 대주주등에 대한 신용공여등

- 해당사항 없음.

### 2. 대주주와의 영업거래

- 거래내역

(단위 : 천원)

구분	거래내용	당기	전기
갑도물산(주)	임차료 및 이자비용	253,424	246,445
서명환	이자비용	32,815	310,818
서정석	이자비용	398,402	455,716

### 3. 대주주와의 채권.채무거래

- 채권 · 채무내역

(단위 : 천원)

특수관계명	채권			채무		
	보증금	단기대여금	미수수익	미지급금	미지급비용	단기차입금
갑도물산(주)	205,000	-	-	20,037	-	-
서명환	-	-	-	-	-	-
서정석	-	-	-	-	154,378	4,500,000

### 4. 대주주와의 자금거래

- 자금거래내역

(단위 : 천원)

특수관계자명	자금차입	자금상환
갑도물산(주)	12,000,000	12,000,000
서명환	5,500,000	5,500,000
서정석	10,000,000	15,500,000



## 5. 최대주주등 이외의 이해관계자와의 거래

- 거래내역

(단위 : 천원)

특수관계자명	당기		전기	
	매출 및 기타수익	매입 및 기타비용	매출 및 기타수익	매입 및 기타비용
위해금원전선유한공사	-	1,401,128	-	1,397,850
대명전선(주)	1,560,579	170,130,414	1,353,558	167,702,139
대원에프엠아이(주)	560,965	3,986,981	756,608	3,939,114
대원홀딩스(주)	-	1,846	-	-
합계	2,121,544	176,169,525	2,110,166	174,017,664

- 채권·채무내역

<당기말>

(단위 : 천원)

특수관계명	당기말					
	채권	채무				
	보증금	매입채무	미지급금	지급어음	미지급비용	차입금
위해금원전선유한공사	-	94,515	-	-	119,827	2,499,000
대명전선(주)	-	14,459,693	-	16,278,596	-	-
대원에프엠아이(주)	-	246,185	-	-	-	-
대원홀딩스(주)	-	-	-	-	1,846	110,000
합계	200,000	14,800,393	19,960	16,278,596	276,051	7,109,000

<전기말>

(단위 : 천원)

특수관계명	전기말					
	채권	채무				
	보증금	매입채무	미지급금	지급어음	미지급비용	차입금
위해금원전선유한공사	-	83,246	-	-	26,304	2,191,980
대명전선(주)	-	14,177,433	-	30,047,403	-	-
대원에프엠아이(주)	-	207,152	-	-	-	-
합계	200,000	14,467,831	20,042	30,047,403	442,187	12,191,980

- 자금거래

(단위 : 천원)

특수관계자명	자금대여	자금회수	자금차입	자금상환	출자
<당기>					

윈터골드모빌리티제일 호사모투자 합자회사	-	-	-	-	4,000,000
대원홀딩스(주)	-	-	110,000	-	-
합계	-	-	27,610,000	35,000,000	4,000,000

## XI. 그 밖에 투자자 보호를 위하여 필요한 사항

### 1. 공시내용 진행 및 변경사항

(1) 공시사항의 진행 · 변경사항

당사는 공시서류작성기준일이 속하는 사업연도중 공시사항의 이행이 완료되지 않았거나 주요내용이 변경된 사항이 없습니다.

### 2. 우발부채 등에 관한 사항

(1) 견질 또는 담보용 어음 · 수표 현황

- 해당사항 없음

(기준일 : 2024.12.31)

(단위 : 매, 백만원)

제 출 처	매 수	금 액	비 고
은 행	-	-	-
금융기관(은행제외)	-	-	-
법 인	-	-	-
기타(개인)	-	-	-

(2) 신용보강 제공 현황

- 해당사항 없음

(3) 장래매출채권 유동화 현황

- 해당사항 없음

(4) 그밖의 우발부채 등

보고기간종료일 현재 차입 및 어음할인 등과 관련하여 금융기관과 체결한 약정한도액은 다음과 같습니다.

(단위 : USD, HKD, 천원)

금융기관 명	내 용	약정한도액
우리은행	상업어음할인	10,000,000
	소매금융대출	10,480,000
	일반자금대출	4,000,000
	매출채권담보대출	4,000,000
	외화지급보증	HKD 2,000,000
	파생상품	USD 1,940,000
KEB하나은행	운전자금대출	6,000,000
	매출채권담보대출	7,300,000
	전자채권할인	3,000,000
KB국민은행	매출채권담보대출	3,000,000
신한은행	종합통장대출	5,000,000
	매출채권담보대출	1,300,000
	일반자금대출	1,500,000
기업은행	매출채권담보대출	20,000,000
	전자채권할인	10,000,000
수출입은행	수출성장자금	5,000,000
산업은행	운영자금단기대출	2,000,000
합계		92,580,000
		HKD 2,000,000
		USD 1,940,000

보고기간종료일 현재 연결회사의 장단기차입금 등과 관련하여 타인으로부터 제공받은 보증의 내용은 다음과 같습니다.

(단위 : 천원)

보증인	당사와의관계	보증내용	보증금액	채권자
서울보증보험(주)	-	이행·하자보증	9,625,503	거래처
중소기업중앙회	-	이행·하자보증	4,788,955	거래처
신용보증기금	-	단기차입금 등	4,000,000	우리은행
갑도물산(주)	유의적인 영향력을 행사하는 기업	단기차입금 등	26,028,600	우리은행
			6,360,000	KEB하나은행
			7,800,000	신한은행
서명환	대표이사	단기차입금 등	4,800,000	우리은행
			3,300,000	KB국민은행

			1,560,000	신한은행
			12,000,000	기업은행
			6,000,000	수출입은행
			9,600,000	KEB하나은행
합계			95,863,058	

(5) 중요한 소송사건

보고기간종료일 현재 당사가 피고로 계류중인 소송사건은 다음과 같습니다.

(단위: 천원)

원고	계류법원	소송금액	소송내용	비고
조**	서울지방법중앙법원	232,364	손해배상(산)	피고 : 대원전선(주)
주식회사 에**	수원지방법원	80,038	손해배상	

### 3. 제재 등과 관련된 사항

- 별도의 제재현황 진행중인 사항은 없습니다

### 4. 작성기준일 이후 발생한 주요사항 등 기타사항

#### (1) 합병등 전후의 재무사항 비교표

- 해당사항 없음

#### (2) 보호예수 현황

- 해당사항 없음

#### (3) 특례상장기업 관리종목 지정유예 현황

- 해당사항 없음

#### (4) 그 밖의 사항

(가) 당사는 회생회사인 (주)대유글로벌을 2024년 12월 17일자로 (주)대유글로벌 전체지분(52,000,000 주) 중 지분비율 46.54%에 해당하는 24,200,000주를 취득하였습니다.

단, 법원회생중으로 2024년에는 당사의 종속사로는 편입되지 않았습니다.

\*\* 참고 : 전자공시시스템(<http://dart.fss.or.kr>) 2024년12월03일 주요사항보고서 (타법인주식 및 출자증권처분 결정)

(나) 2025년 2월 6일 (주)대유글로벌 회생종결에 따라 당사의 주요 종속사로 편입되어 2025년 정기보고 부터 주요 종속사로 표시할 예정이며 상호는 대원알텍(주)로 변경하였습니다.

(다) 대원알텍(주) 지분중 9,800,000주를 2025년 02월 27일 당사의 특수관계자인 갑도물산(주) 양도하는 계약을 체결하고 이를 이행하였습니다.

## XII. 상세표

### 1. 연결대상 종속회사 현황(상세)

☞ 본문 위치로 이동

(단위 : 천원)

상호	설립일	주소	주요사업	최근사업연도말 자산총액	지배관계 근거	주요종속 회사 여부
대명전선	2014년 09월 22일	전북 익산시 낭산면 호천길 83-12	전선제조	55,289,465	기업의 의결권의 과반수 소유 (기업회계 기준서 1027호 13호)	해당 (자산총액이 지배회사 자산총액의 10% 이상).
위해금원전선(주)	2003년 11월 05일	산동성 문둥시 국제시범공단 내	전선제조	8,223,791	기업의 의결권의 과반수 소유 (기업회계 기준서 1027호 13호)	해당없음.
대원에프엠아이(주)	2004년 11월 11일	서울특별시 중구 퇴계로 307, 9층	전선제조	6,856,411	기업의 의결권의 과반수 소유 (기업회계 기준서 1027호 13호)	해당없음.

### 2. 계열회사 현황(상세)

☞ 본문 위치로 이동

(기준일 : 2024년 12월 31일 )

(단위 : 사)

상장여부	회사수	기업명	법인등록번호
상장	-	-	-
		-	-
비상장	5	감도물산(주)	203-81-44192
		대명전선(주)	403-81-79777
		위해금원전선유한공사	-
		대원에프엠아이(주)	201-81-89475
		원터골드모빌리티제일호사모투자 합자회사	827-81-03527

※ 위해금원전선유한공사는 해외법인입니다.

※ 계열사 신대원에너지(주)는 2021년 12월 30일자로 출자증권 처분.

참고 : 전자공시시스템(<http://dart.fss.or.kr>) 2021년12월03일 주요사항보고서  
(타법인주식 및 출자증권처분 결정)

※ 2024년 12월 04일 원터골드모빌리티제일호사모투자 합자회사 출자지분(40억좌) 취득



### 3. 타법인출자 현황(상세)

☞ 본문 위치로 이동

(기준일 : 2024년 12월 31일 )

(단위 : 백만원, 천주, %)

법인명	상장 여부	최초취득일자	출자 목적	최초취득금액	기초잔액			증가(감소)			기말잔액			최근사업연도 재무현황	
					수량	지분율	장부 가액	취득(처분)		평가 손익	수량	지분율	장부 가액	총자산	당기 순손익
								수량	금액						
위해금융전선유원공사	비상장	2003.12.23	해외진출	6,923	-	100	8,093	-	-	866	-	100	8,959	9,090	140
대명전선(주)	비상장	2014.08.22	경영권확보	5,165	-	100	9,435	-	-	412	-	100	9,847	43,410	430
대원에프앤아이(주)	비상장	2019.07.23	경영효율화	2,900	-	74.44	4,099	-	-	94	-	74.44	4,193	6,937	164
윈터골드모빌리티제일호사모투자 합 자회사	비상장	2024.12.04	단순투자	4,000	-	-	-	4,000,000	4,000	-20	-	20.64	3,980	15,073	-78
한국전선공업협동조합 (주1)	-	1965.12.10	조합가입	22	-	5.53	24	-	-	-	-	5.53	24	15,168	384
합 계					-	-	21,651	4,000,000	4,000	335	-	-	27,003	-	-

(주1)한국전선공업협동조합의 경우 조합 출자금입니다.

※ 최근사업연도 재무현황은 기업고공시서식 작성기준에 맞춰 최근사업연도 기말인 2024년 12월말 기준으로 기재 하였습니다.

※ 계열사 신대원에너지(주)는 2021년 12월 30일자로 출자증권 처분.

참고 : 전자공시시스템(<http://dart.fss.or.kr>) 2021년12월03일 주요사항보고서 (타법인주식 및 출자증권처분 결정)

※ 2024년 12월 04일 윈터골드모빌리티제일호사모투자 합자회사 출자지분(40억좌) 취득

※ 결산일 이후 주요계열사의 변동내역

(1) 당사는 회생회사인 (주)대유글로벌을 2024년 12월 17일자로 (주)대유글로벌 전체지분(52,000,000 주) 중 지분비율 46.54%에 해당하는 24,200,000주를 취득하였습니다.

단, 법원회생중으로 2024년에는 당사의 종속사로는 편입되지 않았습니다.

\*\* 참고 : 전자공시시스템(<http://dart.fss.or.kr>) 2024년12월03일 주요사항보고서 (타법인주식 및 출자증권처분 결정)

(2) 2025년 2월 6일 (주)대유글로벌 회생종결에 따라 당사의 주요 종속사로 편입되어 2025년 정기보고 부터 주요 종속사로 표시할 예정이며 상호는 대원알텍(주)로 변경하였습니다.

(3) 대원알텍(주) 지분중 9,800,000주를 2025년 02월 27일 당사의 특수관계자인 갑도물산(주) 양도하는 계약을 체결하고 이를 이행하였습니다.

## 【 전문가의 확인 】

### 1. 전문가의 확인

- 해당사항 없습니다.

## 2. 전문가와의 이해관계

- 해당사항 없습니다.